



CORPORACION FAVORITA C.A.
ESTADOS FINANCIEROS SEPARADOS

31 DE DICIEMBRE DEL 2015

INDICE

Informe de los auditores independientes

Estado separado de situación financiera

Estado separado de resultados integrales

Estado separado de cambios en el patrimonio

Estado separado de flujos de efectivo

Notas explicativas a los estados financieros separados



INFORME DE LOS AUDITORES INDEPENDIENTES

A los miembros del Directorio y Accionistas

Corporación Favorita C.A.

Quito, 30 de marzo del 2016

1. Hemos auditado los estados financieros separados que se acompañan de Corporación Favorita C.A. (la "Compañía"), que comprenden el estado separado de situación financiera al 31 de diciembre del 2015 y los correspondientes estados separados de resultados integrales, de cambios en el patrimonio y de flujos de efectivo por el año terminado en esa fecha, así como un resumen de las políticas contables significativas y otras notas explicativas.

Responsabilidad de la Administración de la Compañía por los estados financieros separados

2. La Administración de la Compañía es responsable de la preparación y presentación razonable de estos estados financieros separados de acuerdo con Normas Internacionales de Información Financiera (NIIF) y del control interno necesario para permitir la preparación de estados financieros que estén libres de distorsiones significativas, debido a fraude o error.

Responsabilidad del auditor

3. Nuestra responsabilidad es expresar una opinión sobre estos estados financieros separados basados en nuestra auditoría. Nuestra auditoría fue efectuada de acuerdo con Normas Internacionales de Auditoría. Dichas normas requieren que cumplamos con requisitos éticos y planifiquemos y realicemos la auditoría para obtener certeza razonable de que los estados financieros no están afectados por distorsiones significativas. Una auditoría comprende la aplicación de procedimientos destinados a la obtención de la evidencia de auditoría sobre las cantidades y revelaciones presentadas en los estados financieros. Los procedimientos seleccionados dependen del juicio del auditor e incluyen la evaluación del riesgo de distorsiones significativas en los estados financieros por fraude o error. Al efectuar esta evaluación de riesgo, el auditor toma en consideración los controles internos de la Compañía, relevantes para la preparación y presentación razonable de sus estados financieros, a fin de diseñar procedimientos de auditoría adecuados a las circunstancias, pero no con el propósito de expresar una opinión sobre la efectividad del control interno de la entidad. Una auditoría también comprende la evaluación de que las políticas contables utilizadas son apropiadas y de que las estimaciones contables hechas por la Administración son razonables, así como una evaluación de la presentación general de los estados financieros. Consideramos que la evidencia de auditoría que hemos obtenido es suficiente y apropiada para proporcionar una base para expresar nuestra opinión calificada.



Corporación Favorita C.A.
Quito, 30 de marzo del 2016



Bases para calificar la opinión

4. Tal como se indica en el estado separado de resultados integrales por el año terminado el 31 de diciembre del 2015, el gasto de participación a trabajadores por US\$34,864,008 y bonificación a ejecutivos por US\$9,064,642 están presentados después de la utilidad antes de impuestos. Las Normas Internacionales de Información Financiera (NIIF) requieren que estos gastos sean clasificados como beneficios a empleados incluyéndolos como parte del rubro gastos de administración y ventas.

Opinión calificada

5. En nuestra opinión, excepto por el asunto mencionado en el párrafo precedente, los estados financieros separados arriba mencionados presentan razonablemente, en todos los aspectos importantes, la situación financiera de Corporación Favorita C.A. al 31 de diciembre del 2015 y el desempeño de sus operaciones y sus flujos de efectivo por el año terminado en esa fecha, de conformidad con Normas Internacionales de Información Financiera (NIIF).

Otros asuntos

6. La Compañía también prepara estados financieros consolidados al 31 de diciembre del 2015, los cuales se presentan adicionalmente a estos estados financieros separados, como es requerido por las Normas Internacionales de Información Financiera (NIIF).
7. Los estados financieros separados de Corporación Favorita C.A. por el año terminado el 31 de diciembre del 2014 fueron auditados por otra firma de auditores (antes de las reclasificaciones realizadas por la Administración con el propósito de unificar la presentación de dichos estados financieros con los del año 2015), cuyo dictamen de auditoría fechado 13 de marzo del 2015, expresó una opinión calificada, la cual se transcribe a continuación: "Tal como se indica en el estado financiero (no consolidado) de resultado integral por el año terminado el 31 de diciembre del 2014, el gasto de participación a trabajadores y bonificación a funcionarios y la constitución del pasivo por impuestos diferidos están presentados después de la utilidad antes de impuestos y en otros gastos, respectivamente. Las NIIF requieren que estos gastos sean clasificados como beneficios a empleados incluyéndolos como parte de los gastos operacionales e impuestos diferidos, respectivamente".

Ricewitzkone Cooper

No. de Registro en la Superintendencia
de Compañías, Valores y Seguros: 011

Carlos R. Cruz

Carlos R. Cruz
Representante Legal
No. de Licencia Profesional: 25984




CORPORACION FAVORITA C.A.


**ESTADO SEPARADO DE SITUACION FINANCIERA
AL 31 DE DICIEMBRE DEL 2015**

(Expresado en miles de dólares estadounidenses)

ACTIVOS	Nota	2015	2014
Activos corrientes			
Efectivo y equivalentes de efectivo	6	10,208	7,402
Activos financieros mantenidos hasta su vencimiento	7	100,701	162,679
Cuentas por cobrar comerciales y otras cuentas por cobrar	8	101,366	116,750
Cuentas por cobrar a compañías relacionadas	17	38,360	25,574
Inventarios	9	223,177	192,196
Impuestos anticipados		3	8
Otros activos corrientes		8,717	10,889
Total activos corrientes		<u>482,532</u>	<u>515,498</u>
Activos no corrientes			
Activos financieros mantenidos hasta su vencimiento	7	8,190	-
Propiedades, maquinaria y equipo	11	559,659	501,017
Propiedades de inversión	12	91,931	79,231
Activos intangibles	10	71,559	64,237
Inversiones en acciones	13	128,957	124,932
Otros activos no corrientes		444	399
Total activos no corrientes		<u>860,740</u>	<u>769,816</u>
Total activos		<u>1,343,272</u>	<u>1,285,314</u>

Las notas explicativas anexas son parte integrante de los estados financieros separados.


 Jaime Delva A.
 Vicepresidente Financiero


 Jorge Bravo
 Gerente de Contabilidad





CORPORACION FAVORITA C.A.

**ESTADO SEPARADO DE SITUACION FINANCIERA
AL 31 DE DICIEMBRE DEL 2015
(Expresado en miles de dólares estadounidenses)**

PASIVOS Y PATRIMONIO	Nota	2015	2014
Pasivos corrientes			
Cuentas por pagar a proveedores y otras cuentas por pagar	14	159,114	163,901
Cuentas por pagar a compañías relacionadas	17	14,672	14,356
Impuestos por pagar	15	10,028	11,236
Impuesto a la renta por pagar	15	18,881	19,250
Obligaciones acumuladas	16	54,051	52,349
Ingreso diferido		12,007	12,001
Total pasivos corrientes		268,753	273,093
Pasivos no corrientes			
Ingreso diferido		3,544	2,575
Obligaciones sociales	18	49,233	38,912
Impuesto a la renta diferido	15	8,534	8,957
Total pasivos no corrientes		61,311	50,444
Total pasivos		330,064	323,537
Patrimonio			
Capital social	19	500,000	375,000
Reserva legal		81,029	66,717
Reserva facultativa		186,812	278,163
Resultados acumulados			
Efecto por aplicación inicial de NIIF		70,117	70,117
Reserva de capital		28,663	28,663
Utilidad neta del año		146,587	143,117
Total patrimonio		1,013,208	961,777
Total pasivos y patrimonio		1,343,272	1,285,314

Las notas explicativas anexas son parte integrante de los estados financieros separados.


 Jaime Leiva A.
 Vicepresidente Financiero


 Jorge Bravo
 Gerente de Contabilidad



CORPORACION FAVORITA C.A.

**ESTADO SEPARADO DE RESULTADOS INTEGRALES
POR EL AÑO TERMINADO EL 31 DE DICIEMBRE DEL 2015
(Expresado en miles de dólares estadounidenses)**

	<u>Nota</u>	<u>2015</u>	<u>2014</u>
Ingresos por venta de productos	21	1,892,922	1,842,442
Ingresos por prestación de servicios	21	24,961	24,121
		<u>1,917,883</u>	<u>1,866,563</u>
Costo de ventas	23	(1,443,904)	(1,404,649)
Utilidad bruta		<u>473,979</u>	<u>461,914</u>
Gastos de administración y ventas	23	(272,795)	(253,064)
Otros ingresos operacionales	24	23,886	18,107
Otros gastos operacionales		(1,031)	(542)
Utilidad operacional		<u>224,039</u>	<u>226,415</u>
Ingresos financieros, netos	25	8,387	7,660
Utilidad antes de Participación a trabajadores, Bonificación a ejecutivos e Impuesto a la renta		<u>232,426</u>	<u>234,075</u>
Participación a trabajadores		(34,864)	(35,111)
Bonificación a ejecutivos		(9,065)	(9,129)
Impuesto a la renta	15	(41,910)	(46,718)
Utilidad neta y resultado integral del año		<u>146,587</u>	<u>143,117</u>
Utilidad básica y diluida por acción (en US\$)		<u>0.35</u>	<u>0.41</u>

Las notas explicativas anexas son parte integrante de los estados financieros separados.


Jaime Leiva A.
Vicepresidente Financiero


Jorge Bravo
Gerente de Contabilidad

CORPORACION FAVORITA C.A.

**ESTADO SEPARADO DE CAMBIOS EN EL PATRIMONIO
POR EL AÑO TERMINADO EL 31 DE DICIEMBRE DEL 2015
(Expresado en miles de dólares estadounidenses)**

	Capital suscrito y pagado		Reservas		Reserva de Capital		Resultados acumulados Por la aplicación inicial de NIIF		Total
	Legal	Facultativa	Reservados	Reservados	Reservados	Reservados	Reservados	Reservados	
Saldo al 1 de enero del 2014	335,000	53,451	238,772	28,663	70,117	132,657	858,660		
Resoluciones de la Junta General de Accionistas	-	-	-	-	-	-	(40,000)		
Dividendos declarados	-	-	-	-	-	-	(52,657)		
Apropiación para reserva legal y facultativa	40,000	13,266	39,391	-	-	(40,000)	-		
Capitalización	-	-	-	-	-	-	143,117		
Utilidad neta del año	-	-	-	-	-	-	-	143,117	
Otros resultados integrales	-	-	-	-	-	-	-	-	
Saldo al 31 de diciembre del 2014	375,000	66,717	278,163	28,663	70,117	143,117	961,777		
Resoluciones de la Junta General de Accionistas	-	-	-	-	-	-	(95,000)		
Dividendos declarados	-	-	-	-	-	-	(38,117)		
Apropiación para reserva legal y facultativa	-	14,312	13,806	-	-	(20,000)	-		
Capitalización	125,000	-	(105,000)	-	-	-	146,587		
Utilidad neta del año	-	-	-	-	-	-	(156)		
Otros resultados integrales	-	-	-	-	-	-	-	-	
Saldo al 31 de diciembre del 2015	500,000	81,029	186,812	28,663	70,117	146,587	1,013,208		

Las notas explicativas anexas son parte integrante de los estados financieros separados.


 Jaime Leiva A.
 Vicepresidente Financiero


 Jorge Bravo
 Gerente de Contabilidad





CORPORACION FAVORITA C.A.

**ESTADO SEPARADO DE FLUJOS DE EFECTIVO
POR EL AÑO TERMINADO EL 31 DE DICIEMBRE DEL 2015
(Expresado en miles de dólares estadounidenses)**

	Nota	2015	2014
Flujo de efectivo de las actividades de operación:			
Utilidad antes de participación a trabajadores, bonificación a ejecutivos e Impuesto a la renta		232,426	234,075
Más cargos a resultados que no representan movimiento de efectivo:			
Depreciación	11	34,500	30,557
Amortización	10	11,671	11,237
Provisión beneficios sociales	16	28,053	26,275
Obligaciones sociales (jubilación patronal y desahucio)	18	11,304	5,024
		<u>317,954</u>	<u>307,178</u>
Cambios en activos y pasivos:			
Cuentas por cobrar comerciales y otras cuentas por cobrar		15,384	(4,688)
Cuentas por cobrar a compañías relacionadas		(12,786)	8,788
Inventarios		(30,981)	(14,639)
Impuestos anticipados		5	(7)
Otros activos		2,127	(3,374)
Cuentas por pagar a proveedores y otras cuentas por pagar		(4,787)	(1,598)
Cuentas por pagar a compañías relacionadas		(2,647)	1,665
Impuestos por pagar		(3,765)	(2,083)
Obligaciones acumuladas		(70,280)	(64,076)
Ingreso diferido		975	1,597
Obligaciones sociales		(1,139)	(1,816)
Total cambios en activos y pasivos		<u>(107,894)</u>	<u>(80,231)</u>
Impuesto a la renta	15	(40,145)	(35,853)
Efectivo neto provisto por las actividades de operación		<u>169,915</u>	<u>191,094</u>
Flujo de efectivo de las actividades de inversión:			
Activos financieros mantenidos hasta su vencimiento			
Inversiones en acciones	7	53,788	(53,833)
Adiciones de propiedades, maquinaria y equipo	13	(4,025)	(4,906)
Bajas de propiedades, maquinaria y equipo, neto	11	(93,263)	(72,033)
Adiciones de propiedades de inversión	11	121	75
Adiciones de activo intangibles, netas	12	(12,700)	(7,758)
Efectivo neto utilizado en las actividades de inversión		<u>(18,993)</u>	<u>(19,968)</u>
Flujo de efectivo de las actividades de financiamiento:			
Pago de dividendos		(92,037)	(37,399)
Efectivo neto utilizado en las actividades de financiamiento		<u>(92,037)</u>	<u>(37,399)</u>
Incremento (Disminución) neta de efectivo y equivalentes de efectivo		<u>2,806</u>	<u>(4,738)</u>
Efectivo y equivalentes de efectivo al inicio del año		<u>7,402</u>	<u>12,130</u>
Efectivo y equivalentes de efectivo al final del año		<u>10,208</u>	<u>7,402</u>

Las notas explicativas anexas son parte integrante de los estados financieros separados.


Jaime Lojva A.
Vicepresidente Financiero


Jorge Bravo
Gerente de Contabilidad

NOTARIA SEGUNDA DEL CANTÓN QUITO

DILIGENCIA N° 2018...1701002 ~~102098~~-----

FACTURA N°...102098-----

Según lo dispuesto por el Art. 18.8.5 de la Ley Notarial,
doy fe que el documento que en...2... foja(s) antecede,
es FIEL COPIA del que me fue exhibido para este
efecto.

Quito, a...14 NOV 2018-----

Dra. Paola Delgado Loor
NOTARIA SEGUNDA DEL CANTON QUITO





REPÚBLICA DEL ECUADOR

No. 305682

APOSTILLE

(Convention de La Haye du 5 octobre 1961)

1. País:
Country: **ECUADOR**

El presente documento público
This public document

2. Ha sido suscrito por:
Has been signed by: **PAOLA DELGADO LOOR**

3. Actuando en su calidad de:
Acting in the capacity of: **NOTARIA TITULAR**

4. Llevando el sello/timbre de:
Bears the seal/stamp of: **NOTARIA SEGUNDA DEL CANTON QUITO - PICHINCHA**

Certificado
Certified

5. En: **QUITO**
At:

6. El: **16 Noviembre 2018**
Date:

7. Por: **CHRISTIAN PATRICIO CRUZ MEDINA**
By: **COORDINADOR ZONAL 9 (E).
UNIDAD DE LEGALIZACIONES**

8. N°: **305681**
N°:

9. Sello/Timbre:
Seal/Stamp: 10. Firma:
Signature:



Ministerio
de Relaciones Exteriores
y Movilidad Humana

\$20.00

AP<<2110>> <<QUITO>> <<305681>>
<http://sicof.mmrree.gob.ec/RegistroElectronico/e-register.aspx>



