



INDUSTRIA ECUATORIANA PRODUCTORA DE ALIMENTOS C. A. (INEPACA)
ESTADO DE SITUACION FINANCIERA
Al 30 de Junio del 2020

	Jun. 20 (No Auditado)	Dic. 19 (Auditado)
<u>ACTIVO</u>		
<u>ACTIVO CORRIENTE</u>		
Efectivo y equivalentes de efectivo	\$ 8,592,292.01	\$ 4,967,352.18
Inversiones temporales	\$ 98,875.41	\$ 2,085,236.17
Cuentas por Cobrar Comerciales	\$ 10,653,868.97	\$ 11,766,629.79
Provisión Cuentas Incobrables	-\$ 496,922.80	-\$ 496,922.80
Otras Cuentas por Cobrar	\$ 6,702,363.60	\$ 6,361,497.17
Crédito tributario SRI	\$ 2,404,990.92	\$ 1,385,006.97
Inventarios	\$ 23,995,734.18	\$ 23,713,766.25
Gastos Pagados y diferidos	\$ 1,449,111.36	\$ 36,629.36
Total Activo Corriente	\$ 53,400,313.65	\$ 49,819,195.09
<u>ACTIVO NO CORRIENTE</u>		
<i>Propiedad Planta y Equipo</i>		
Terrenos	\$ 7,885,165.37	\$ 7,885,165.37
Edificios	\$ 2,037,647.72	\$ 2,037,647.72
Automóviles y Camiones	\$ 1,240,427.32	\$ 1,240,427.32
Equipos de Computación	\$ 308,419.51	\$ 308,419.51
Maquinarias y Equipos	\$ 7,941,041.67	\$ 7,926,170.79
Maquinas, Muebles y enseres	\$ 38,741.22	\$ 38,741.22
Barcos y Lanchones	\$ 14,712,476.32	\$ 14,574,380.64
Construcciones en Progreso	\$ 39,898.55	\$ 3,539.80
Total	\$ 34,203,817.68	\$ 34,014,492.37
(-) Depreciación Acumulada	-\$ 21,025,592.25	-\$ 20,568,611.67
<i>Propiedad Planta y Equipo Neto</i>	\$ 13,178,225.43	\$ 13,445,880.70
<i>Activos por Impuestos diferidos</i>		
Cuentas por Cobrar Comerciales no corriente		
Cuentas por Cobrar a largo plazo		
Total Activo no Corriente	\$ 13,178,225.43	\$ 13,445,880.70
TOTAL ACTIVO	\$ 66,578,539.08	\$ 63,265,075.79




Dr. Jorge Garzón Jiménez
Representante Legal




Econ. Viviana Bazurto Palma
Contadora General

INDUSTRIA ECUATORIANA PRODUCTORA DE ALIMENTOS C. A. (INEPACA)
ESTADO DE SITUACION FINANCIERA
Al 30 de Junio del 2020

	Jun. 20 (No Auditado)	Dic. 19 (Auditado)
<u>PASIVO Y PATRIMONIO</u>		
<u>PASIVO</u>		
Cuentas por Pagar relacionadas con el giro ordinario del negocio	-\$ 2,642,481.71	-\$ 4,232,513.35
Obligaciones con el Estado Ecuatoriano	-\$ 1,642,333.85	-\$ 358,295.28
Reservas Prestacionales	-\$ 13,172,911.49	-\$ 13,059,269.10
Total Pasivos	-\$ 17,457,727.05	-\$ 17,650,077.73
<u>PATRIMONIO DE LOS ACCIONISTAS</u>		
Capital Social	-\$ 26,363,020.00	-\$ 26,363,020.00
Reserva de Capital		
Reserva Legal	-\$ 2,414,830.93	-\$ 1,938,598.89
Superávit por Reevaluación	-\$ 4,067,860.99	-\$ 4,067,860.99
Resultados acumulados por adopción NIIF	-\$ 5,483,408.58	-\$ 5,483,408.58
Resultados acumulados	-\$ 7,285,877.56	-\$ 2,999,789.20
Utilidad del Ejercicio anterior		
Utilidad del Ejercicio	-\$ 3,505,813.97	-\$ 4,762,320.40
Pérdida del Ejercicio		
Patrimonio de los Accionistas	-\$ 49,120,812.03	-\$ 45,614,998.06
TOTAL PASIVO MAS PATRIMONIO	-\$ 66,578,539.08	-\$ 63,265,075.79




Dr. Jorge Garzón Jiménez
Representante Legal



Econ. Viviana Bazurto Palma
Contadora General

INDUSTRIA ECUATORIANA PRODUCTORA DE ALIMENTOS C. A. (INEPACA)
ESTADO DE RESULTADO INTEGRAL
Al 30 de Junio del 2020

	Jun. 20 (No Auditado)	Dic. 19 (Auditado)
INGRESOS		
Ventas Netas	-\$ 36,392,373.33	-\$ 63,607,261.63
Operación Buques	-\$ 2,121,488.23	-\$ 2,140,436.45
Total Ingresos Ordinarios	-\$ 38,513,861.56	-\$ 65,747,698.08
 Costo de Venta y Producción	 \$ 28,176,740.96	 \$ 49,542,343.54
 UTILIDAD BRUTA	 -\$ 10,337,120.60	 -\$ 16,205,354.54
 OTROS INGRESOS		
Intereses Financieros	-\$ 93,824.67	-\$ 266,466.06
Otros Ingresos	-\$ 93,345.46	-\$ 261,693.56
 GASTOS		
Administrativos	\$ 1,562,487.86	\$ 2,757,751.60
Ventas	\$ 2,188,110.17	\$ 3,815,140.47
Flota	\$ 751,657.47	\$ 1,836,520.73
Publicidad y Promoción	\$ 212,480.84	\$ 243,094.87
Gastos Financieros	\$ 12,433.80	\$ 25,311.68
Gastos Misceláneos	\$ 48,028.64	\$ 37,156.78
Impuesto a la salida de Divisas	\$ 9,951.06	\$ 9,611.18
Intereses Pagados		\$ 1,169.86
Perdida en Venta de Activos		
Provisión Ctas Incobrables		\$ 110,000.00
Gasto Indemnización Despido Intemp.		
Ajustes de Inventarios	\$ 10,686.70	\$ 27,159.95
UTILIDAD/PERD. ANTES PARTICIPACION A TRABAJ. E IMPTO RENTA	-\$ 5,728,454.19	-\$ 7,870,597.04
 PARTICIPACION LABORAL 15%	 \$ 859,268.12	 \$ 1,180,589.56
IMPUESTO A LA RENTA CORRIENTE	\$ 1,363,372.10	\$ 1,927,687.08
IMPUESTO A LA RENTA DIFERIDO		
 RESULTADO DEL PERIODO (UTILIDAD/PERD. NETA)	 -\$ 3,505,813.97	 -\$ 4,762,320.40
 OTROS RESULTADOS INTEGRALES NETOS	 -\$ 3,505,813.97	 -\$ 4,762,320.40



Dr. Jorge Garzón Jiménez
Representante Legal



Econ. Viviana Bazurto Palma
Contadora General