



Cifras 2022



SMV

Superintendencia del Mercado de Valores
República de Panamá

Mercado de valores panameño



Entes regulados y supervisados

A diciembre 2022



SMV

Superintendencia del Mercado de Valores
República de Panamá

Entes Regulados y Supervisados



Desempeño del mercado de capitales

A diciembre 2022

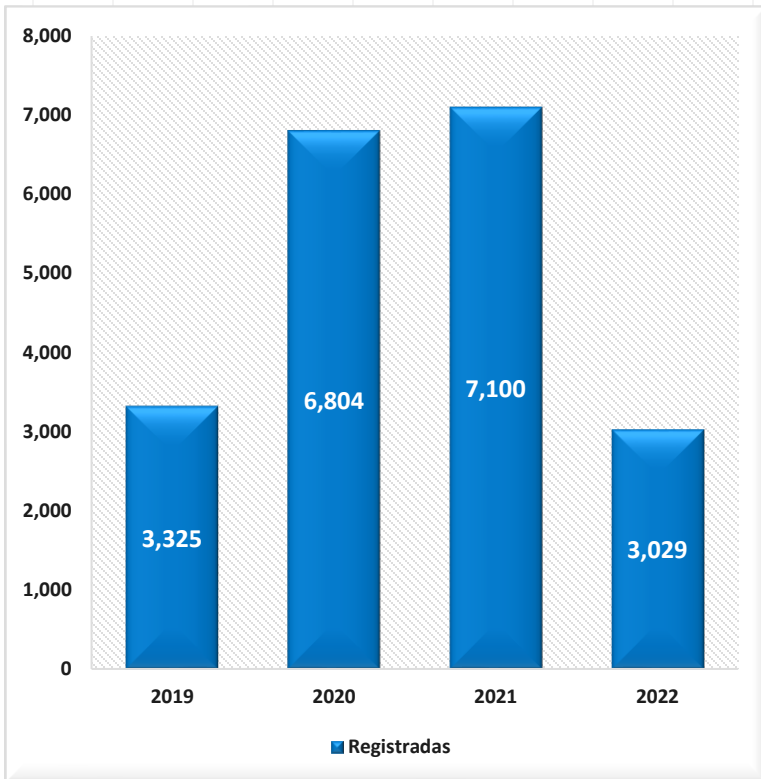


SMIV

Superintendencia del Mercado de Valores
República de Panamá

Emisiones Registradas

En millones de dólares



Emisores



Emisores registrados

266 emisores



Suplementos autorizados

815 suplementos
4,159 millones de dólares



Emisiones registradas

3,029 millones de dólares
68% emisores nuevos



Sector económico

37% sector financiero
31% sector inmobiliario
32% otros sectores



Emisiones en trámite

776 millones de dólares
87% emisores nuevos



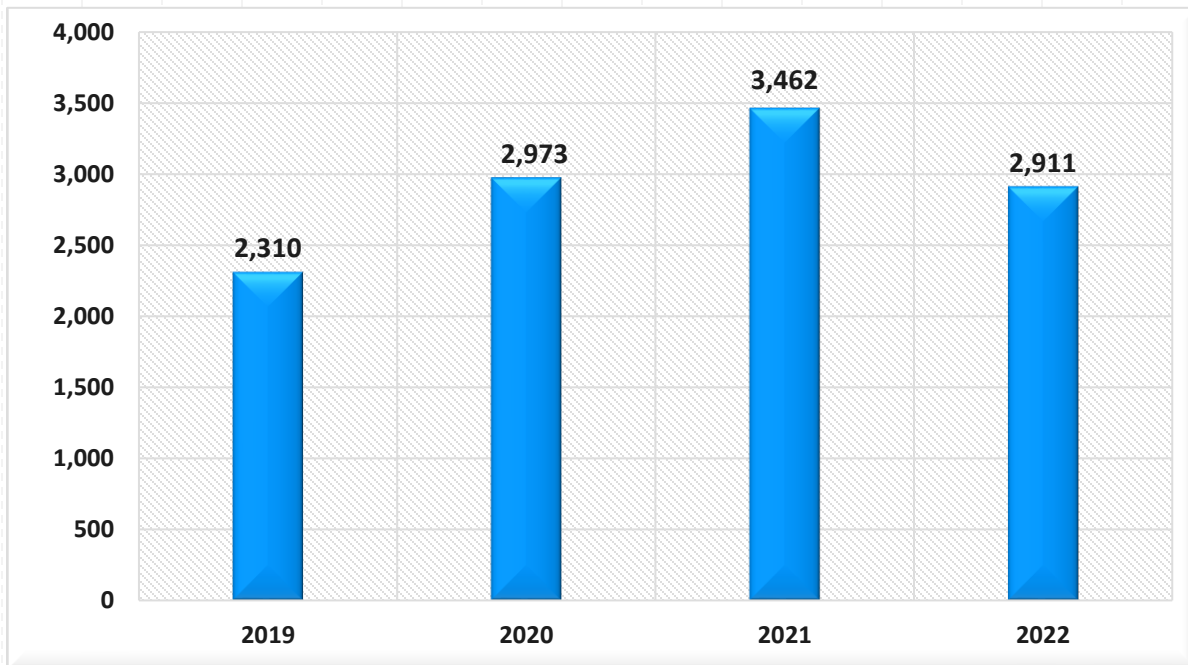
Confianza en el Mercado

Registros en tiempo oportuno – ventanilla virtual de registro de valores

Emisores

Pago de capital, dividendos e intereses

En millones de dólares



US\$2,911 MM



Pago de capital

2,123 millones de dólares



Pago de dividendos

334 millones de dólares



Pago de intereses

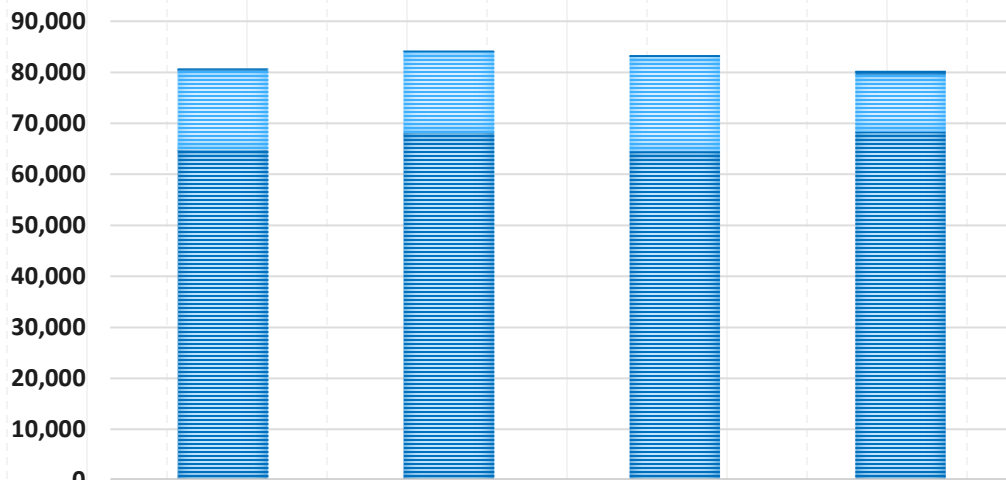
454 millones de dólares

Casas de Valores

Montos Transados

En millones de dólares

2019	2020	2021	2022
80,703	84,163	83,315	80,270



	2019	2020	2021	2022
Fuera de Bolsa	444	232	370	707
Mercado Local	15,391	15,787	18,429	11,210
Mercado Internacional	64,868	68,144	64,516	68,353

SEGÚN TIPO DE CUENTA

Cartera Propia Cartera de Clientes

2022 24,418 55,852

SEGÚN SECTOR

Títulos Gubernamentales Títulos Privados

2022 30,669 49,601

SEGÚN TIPO DE VALOR

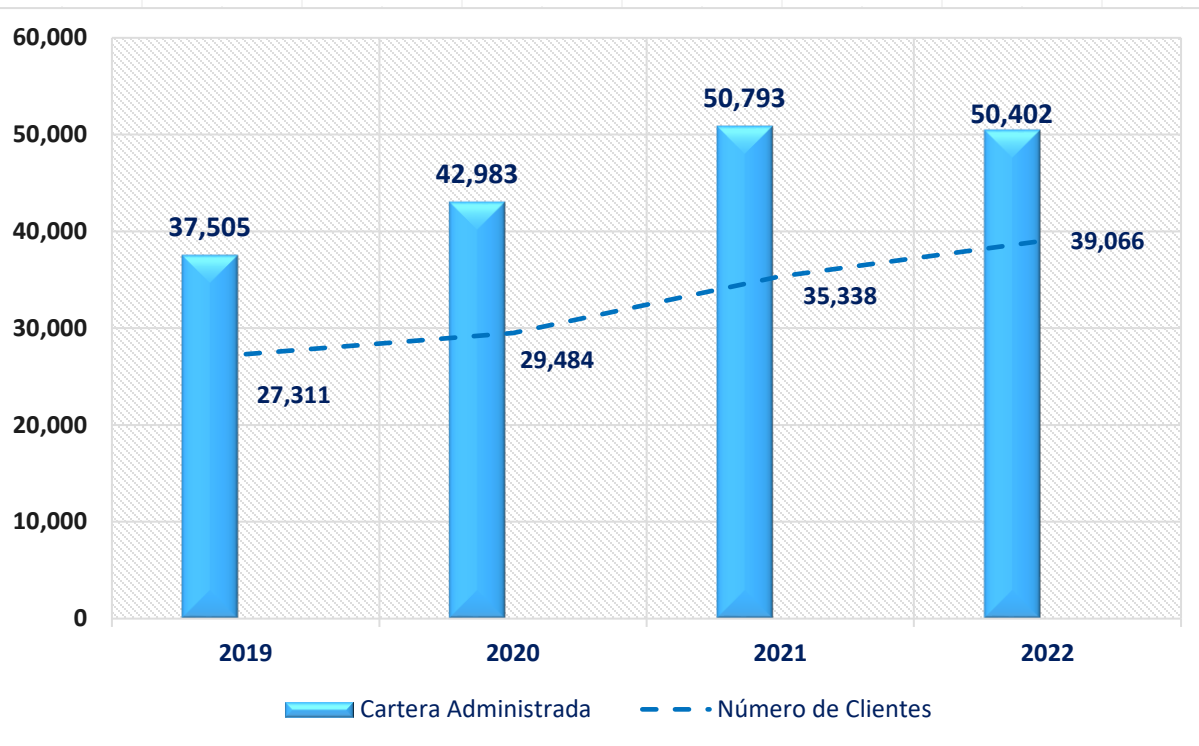
Bonos Acciones Comunes Otros Valores

2022 43,984 14,950 21,336



Casas de Valores Cartera Administrada

En millones de dólares



Clientes

39,066 Clientes
95% latinoamericanos

Portafolio

23,949 Subsidiarias de Bancos
16,743 Casas Bancos
9,710 Independientes

Custodios

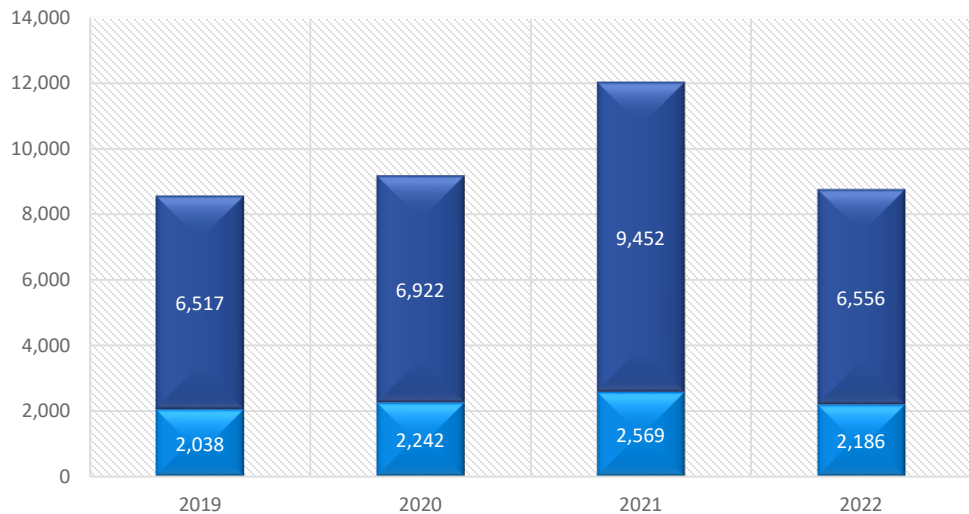
47% Panamá
39% Estados Unidos

Asesores de Inversión

Cartera Administrada

En millones de dólares

2019	2020	2021	2022
8,555	9,164	12,021	8,742



■ Cartera de Clientes Jurídicos

■ Cartera Clientes Naturales

Clientes Naturales

3,405 clientes
2,186 millones de dólares en Cartera

Invertida:

- 39% en bonos privados
- 25% en acciones comunes.

Clientes Jurídicos

1,528 clientes
6,556 millones de dólares en Cartera

Invertida:

- 31% en acciones comunes
- 24% en bonos privados.

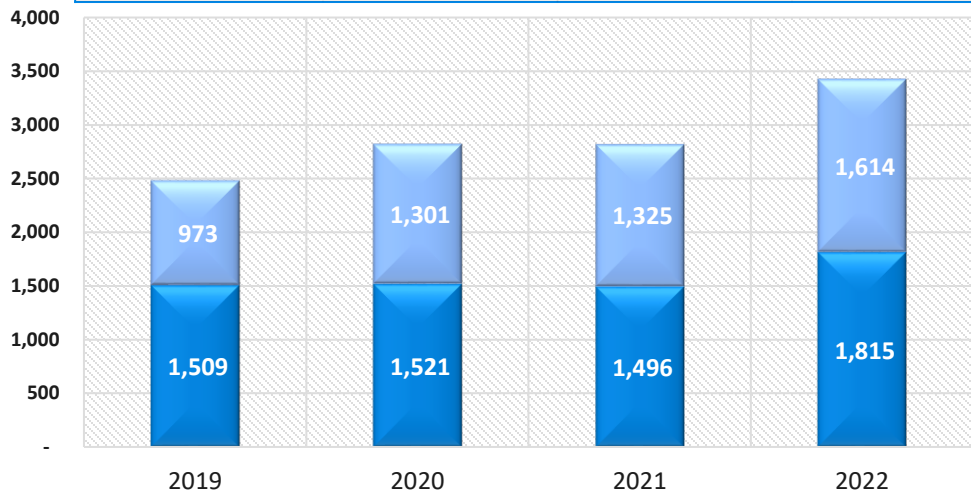


Sociedades de Inversión

Total de Activos Netos

En millones de dólares

2019	2020	2021	2022
2,482	2,822	2,821	3,429



■ Activos Financieros ■ Activos No Financieros

- **53** Sociedades de Inversión
- **6** nuevas sociedades durante el año 2022
- **21.5%** incremento en el total de activos netos



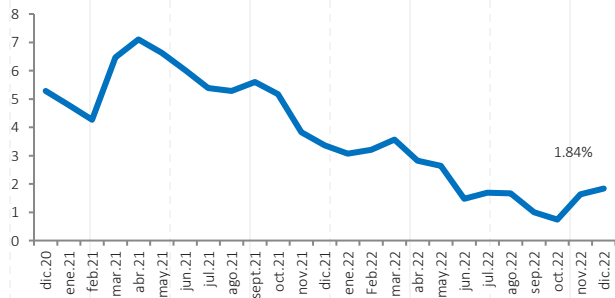
Fondos de Pensiones

3 Fondos de Pensiones

71,802 Afiliados

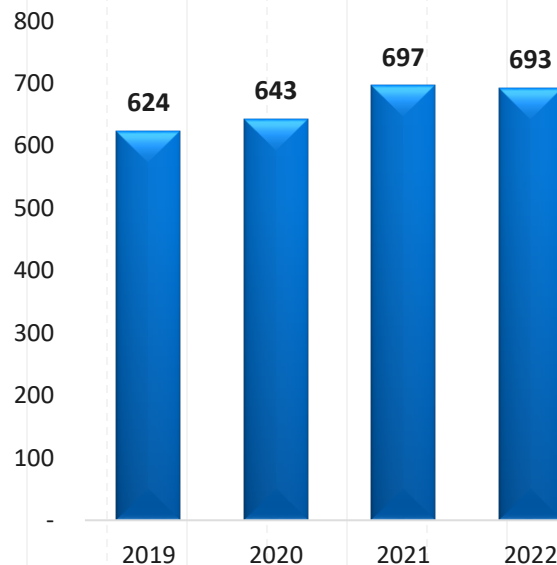
< 30 años	8,369
30 - 44 años	30,803
45 - 59 años	26,348
> 60 años	6,282

Rentabilidad de Fondos Básicos



Fondos Administrados

En millones de dólares



Composición de los Fondos



Instituciones Financieras
60%



Instituciones No Financieras
11%



Otros Títulos de renta fija y variables
29%



SMV

Superintendencia del Mercado de Valores
República de Panamá

Acuerdos

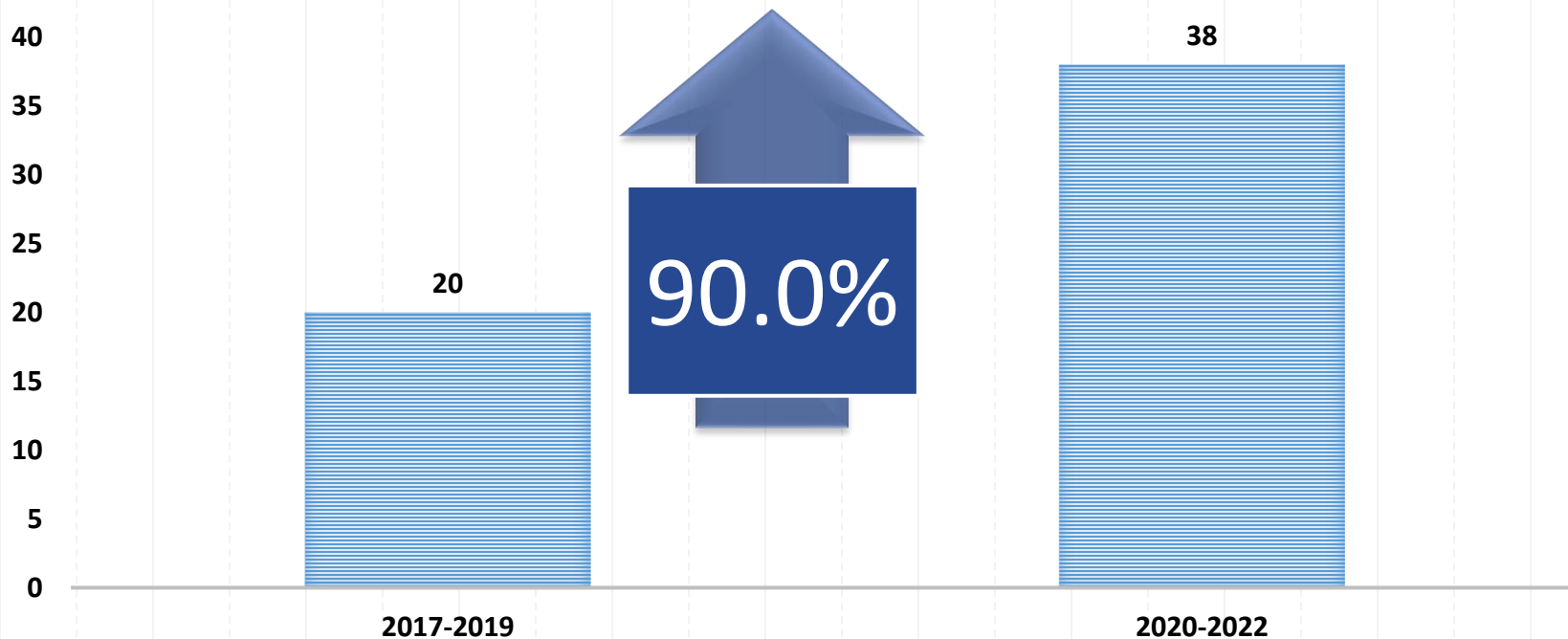




Acuerdos Aprobados

Cuadro Comparativo 36 meses
Periodo 2017-2019 vs 2020-2022

En número



Gestión Internacional

A diciembre 2022

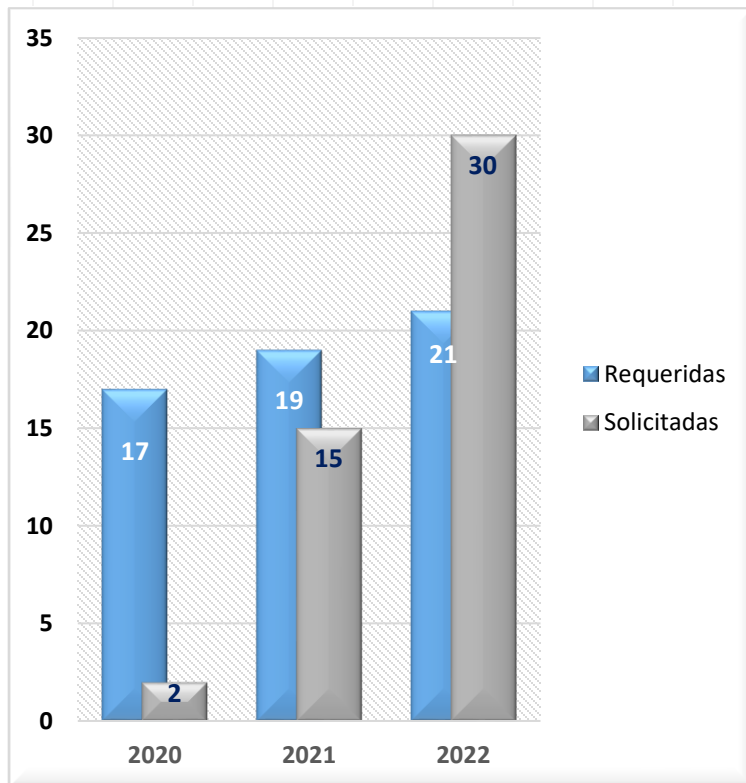


SMV
Superintendencia del Mercado de Valores
República de Panamá





Solicitudes



Asistencias Internacionales

Diciembre 2022

Asistencias requeridas por parte de homólogos internacionales



Asistencias solicitadas a homólogos internacionales





Panamá es signataria del Anexo A del MMoU de IOSCO

Memorandos

España

México

Panamá-El Salvador- Nicaragua

Memorandos vigentes:

- Quebec, Canadá
- Argentina
- Chile
- Costa Rica
- Honduras
- Puerto Rico
- Colombia
- Ucrania
- El Salvador
- Nicaragua

Programa de Educación al Inversionista



SMV
Superintendencia del Mercado de Valores
República de Panamá



Actividades elegibles

Actividades Verdes

- Energía renovable
- Edificación sostenible
- Transporte sostenible
- Tecnología limpia
- Agua y saneamiento
- Gestión de residuos
- Energía eficiente
- Industria sostenible
- Transporte eficiente
- Gestión de residuos

Diferentes taxonomías están disponibles:

Los estándares de Climate Bond Initiative son los más comunes

Algunos países han desarrollado su propia taxonomía (UE en 2018, China en 2016, Colombia en 2022...)

Los Objetivos de Desarrollo Sostenible de la ONU están integrados como el marco común más amplio para todas las taxonomías

No existe...

Las actividades...

cuantificables y...

Los Objetivos de Desarrollo Sostenible de la ONU están integrados como el marco común más amplio para todas las taxonomías





Capacitaciones brindadas: **27** Público impactado: **2,014**





SMV
Superintendencia del Mercado de Valores
República de Panamá

Participación:

1. Grupo de Trabajo de Finanzas Sostenibles de Panamá.
2. Iniciativa de Paridad de Género (IPG).
3. Pacto de Responsabilidad Nacional, Social, Público-Privada y Derechos Humanos 2020-2030.
4. Estrategia Nacional de Educación Financiera (ENEF) – Sub grupo Fondos de Pensiones.
5. Alianza Regional Latinoamericana (ARL). Oyentes.
6. Comité Ejecutivo de la Red del Bien Público Regional, Hacia a la Convergencia Regulatoria en el Ecosistema Regional Fintech (Red del BPR-Fintech LAC).



PLAN NACIONAL DE
RESPONSABILIDAD SOCIAL
PÚBLICO- PRIVADA Y
DERECHOS HUMANOS
2020-2030



Proyecciones 2023



SMV
Superintendencia del Mercado de Valores
República de Panamá



Proyecciones 2023

Fortalecimiento de la supervisión

Fintech

Inclusión de temas ambientales, sociales y de gobernanza

Modificaciones del marco legal para el fomento del mercado de valores

Contactos:



(507) 501-1700



info@supervalores.gob.pa



www.supervalores.gob.pa



Panamá, ciudad de Panamá



@Supervalores_Pa



Superintendencia del
Mercado de Valores



SMIV

Superintendencia del Mercado de Valores

República de Panamá



SMV

Superintendencia del Mercado de Valores
República de Panamá

