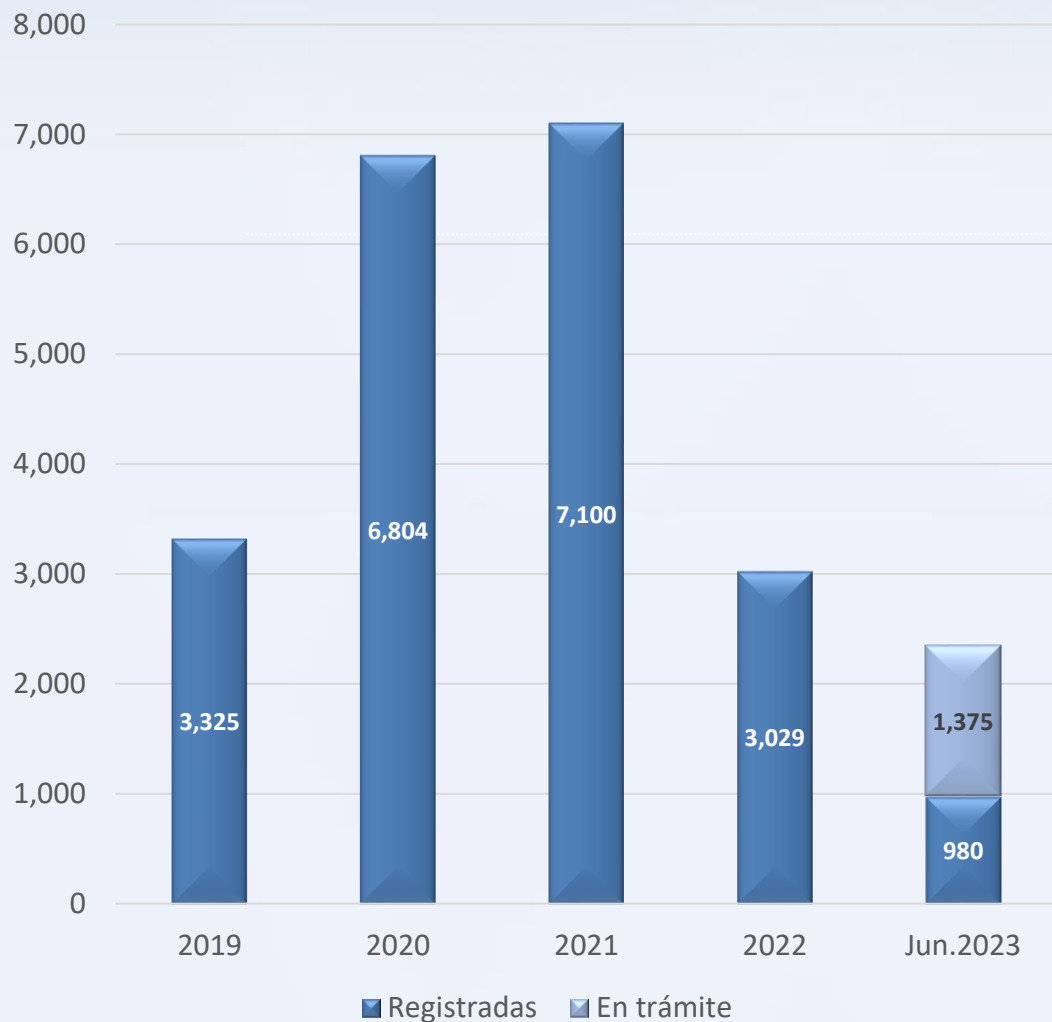


Mercado de Capitales

Junio 2023

Emisiones Registradas

En millones de dólares



Emisiones registradas

14 emisiones
980 millones de dólares
86% emisores nuevos



Emisiones en trámite

21 emisiones
1,375 millones de dólares
86% emisores nuevos



Suplementos autorizados

415 suplementos autorizados
1,410 millones de dólares



Pago de capital, dividendos e intereses

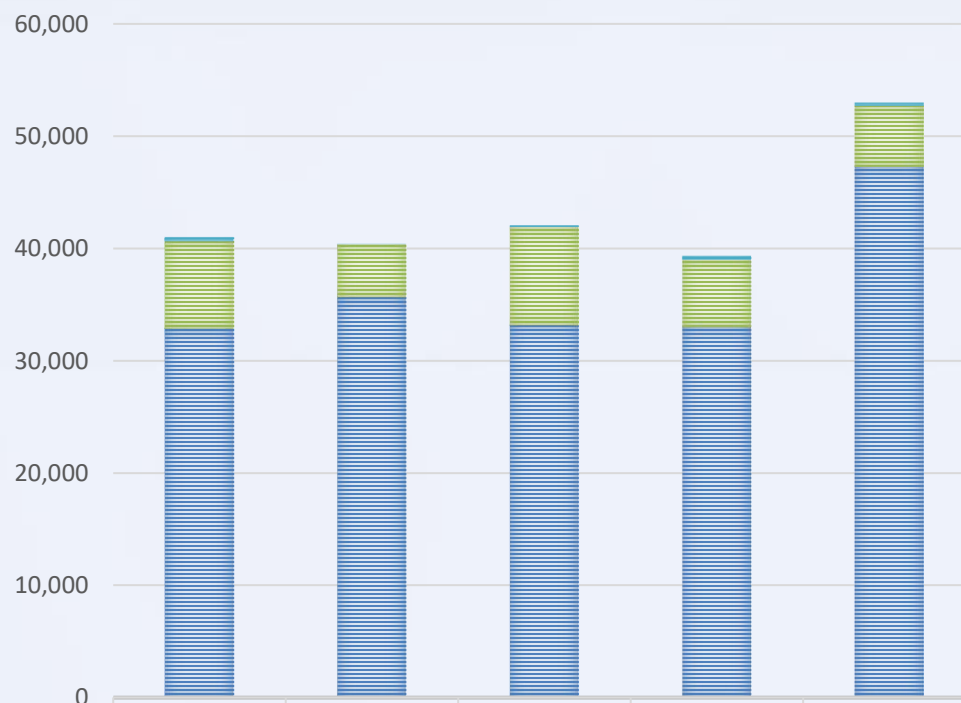
Capital	1,097 millones de dólares
Dividendos	179 millones de dólares
Intereses	269 millones de dólares

Casas de Valores

Montos Transados

En millones de dólares

Jun.19	Jun.20	Jun.21	Jun.22	Jun.23
40,989	40,426	42,057	39,378	52,948



	Jun.2019	Jun.2020	Jun.2021	Jun.2022	Jun.2023
Fuera de Bolsa	295	18	107	345	233
Bolsa Autorizada	7,794	4,706	8,770	6,020	5,434
Mercados Internacionales	32,900	35,702	33,180	33,013	47,280

SEGÚN TIPO DE CUENTA

■ Cartera Propia ■ Cartera de Clientes



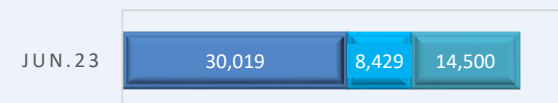
SEGÚN SECTOR

■ Títulos Gubernamentales ■ Títulos Privados



SEGÚN TIPO DE VALOR

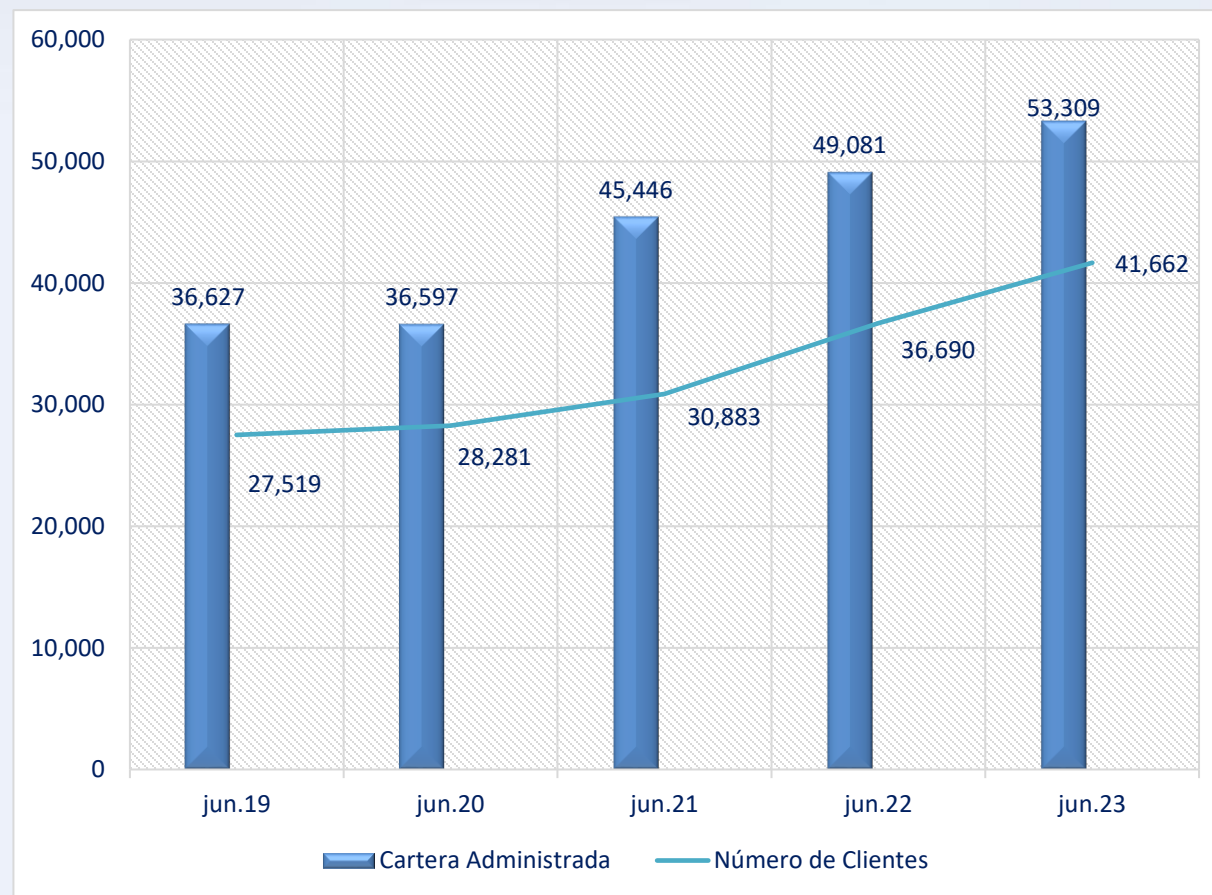
■ Bonos ■ Acciones Comunes ■ Otros Valores



Casas de Valores

Cartera Administrada

En millones de dólares



Clientes

41,662 Clientes
95% latinoamericanos

Portafolio US53,309MM

48.3% Subsidiarias de Bancos
32.0% Casas Bancos
19.7% Independientes

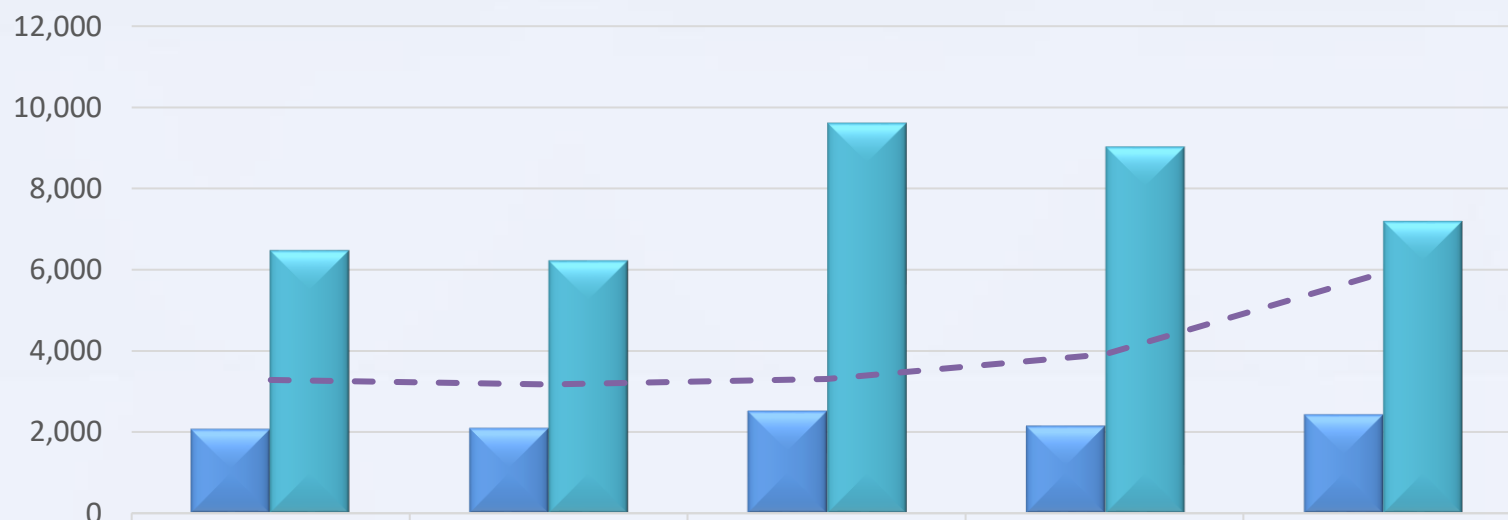
Custodios

46.4% Panamá
43.8% Estados Unidos
9.8% Otros Países

Asesores de Inversión

Cartera Administrada

En millones de dólares

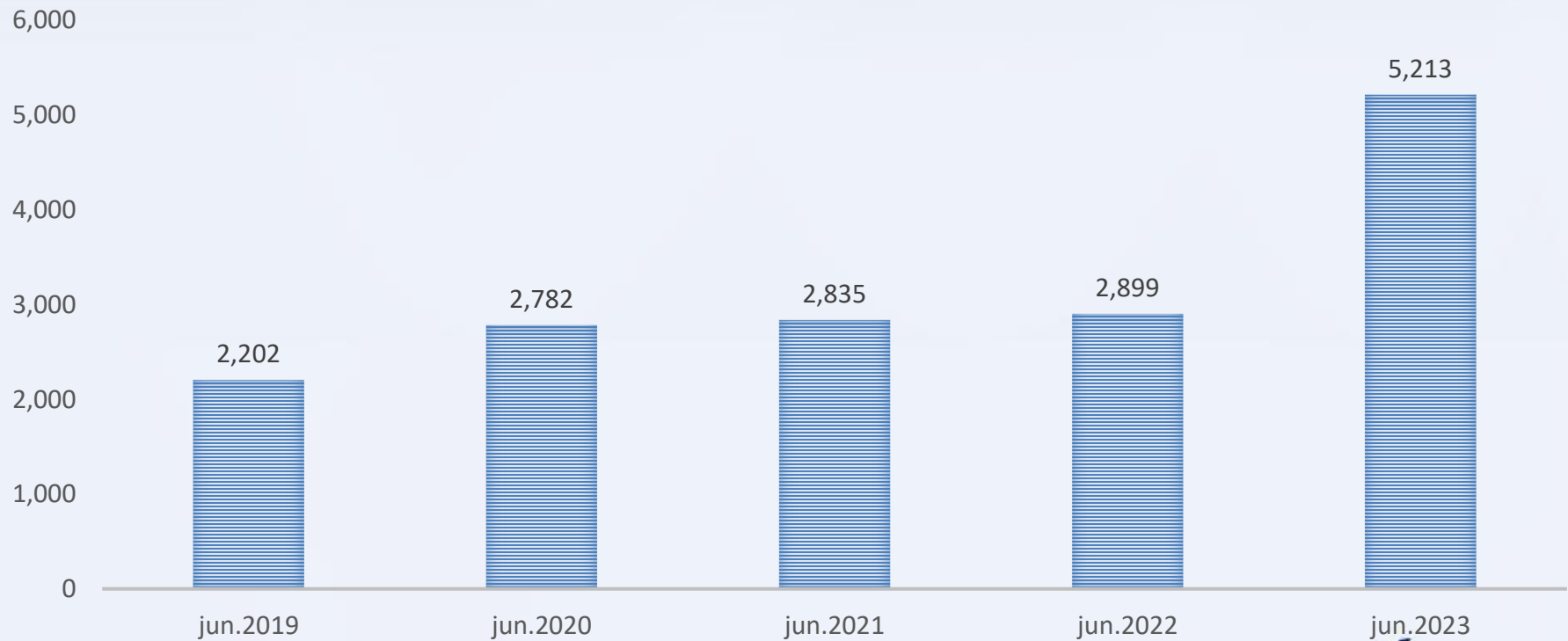


	jun.19	jun.20	jun.21	jun.22	jun.23
Cientes Naturales	2,057	2,081	2,502	2,139	2,410
Cientes Juridicos	6,473	6,219	9,606	9,022	7,190
Número de Clientes	3,283	3,170	3,308	3,918	5,917

Sociedades de Inversión

Total de Activos Netos

En millones de dólares



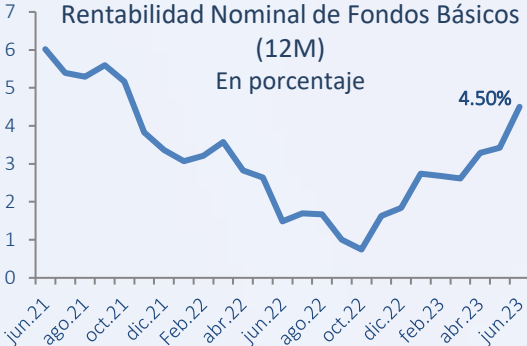
Fondos de Pensiones

● 4 Fondos de Pensiones

● 75,457 Afiliados

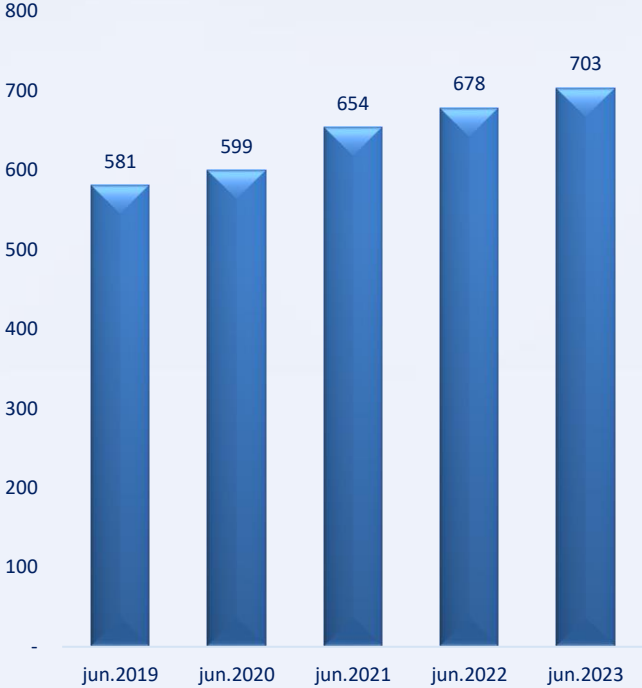
< 30 años	9,109
30 - 44 años	32.266
45 - 59 años	27.486
> 60 años	6,596

● Rentabilidad de Fondos Básicos



● Fondos Administrados

En millones de dólares



Composición de los Fondos



Instituciones Financieras 69%



Instituciones No Financieras 16%



Otros Títulos de renta fija y variables 15%



SMV
Superintendencia del Mercado de Valores
República de Panamá



www.supervalores.gob.pa



info@supervalores.gob.pa



[@Supervalores_Pa](https://twitter.com/Supervalores_Pa)



(507) 501-1700



Ciudad de Panamá, Calle 50, Edificio Global Plaza, Piso 8



SMV
Superintendencia del Mercado de Valores
República de Panamá