



**REPUBLICA DE PANAMÁ
COMISIÓN NACIONAL DE VALORES\
FORMULARIO IN-T
INFORME DE ACTUALIZACIÓN
TRIMESTRAL
Junio 30 2020**

PROMOCION MEDICA, S.A. (PROMED, S.A.) y SUBSIDIARIAS

VALORES QUE HA REGISTRADO: RESOLUCIÓN DE No. SMV 438-17 DE 11 DE AGOSTO DE 2017 – BONOS CORPORATIVOS HASTA TREINTA MILLONES DE DOLARES (US\$30,000.000.00)

NÚMEROS DE TELÉFONO DEL EMISOR:

TEL. 303-3100

COSTA DEL ESTE, PAQUE INDUSTRIAL CALLE SEGUNDA

NOMBRE DE LA PERSONAL DEL CONTACTO DEL EMISOR:

BERTA MENDIETA: bmendieta@promed-sa.com

JORGE JIMENEZ: jjimenez@promed-sa.com

JUAN GONZALEZ: jvgonzalez@promed-sa.com

I PARTE

Promoción Médica, S.A. (Promed) es una compañía familiar, que se dedica a la venta de equipos, suministros y servicios en la industria de salud desde 1968. La compañía fue fundada por Ceferino Sánchez Jorquera, PhD en farmacología, graduado de la Universidad de Purdue, quien vio una oportunidad de negocio en el entrenamiento y capacitación de vendedores de la industria farmacéutica. El liderazgo actual de la empresa lo comprenden la segunda generación liderado por Ginés y Jorge Sánchez, hijos del fundador y Lucía, sobrina del mismo. Igualmente incluye una estructura de Gobierno

- Este documento ha sido preparado con el conocimiento de que su contenido será puesto a disposición del público inversionista y del público en general.

G

Corporativo, conformado por una Junta Directiva, la cual cuenta con ocho (8) miembros, de los cuales cuatro (4) son Directores externos. Esta Junta Directiva cuenta con dos Comités formalmente estructurados, siendo estos el Comité Ejecutivo y el Comité de Ética y Auditoría. Con más de 45 años de trayectoria exitosa, Promed ha comprobado su capacidad para desarrollar y crecer sostenidamente su modelo de negocios y se ha convertido en uno de los más reconocidos representantes y proveedores de equipos, suministros y servicios médicos en la región centroamericana. Actualmente opera con subsidiarias propias en todos los mercados de Centroamérica, en República Dominicana y en Puerto Rico. Su liderazgo se sustenta en una sólida relación con algunos de los más importantes proveedores mundiales de la industria médica, con una lista que incluye GE Healthcare, Beckman Coulter, Boston Scientific Corporation, Johnson and Johnson, Fresenius Medical Care, entre cincuenta (50) otras empresas reconocidas de la industria. La estructura comercial de la empresa está constituida de nueve (9) unidades autónomas comerciales, cuyo objetivo principal es proveer a los clientes de conocimiento profundo de cada área de especialización.

ANÁLISIS DE RESULTADOS FINANCIEROS Y OPERATIVOS

A. LIQUIDEZ

Activos

De acuerdo a los Estados Financieros Auditados al 30 de junio 2020, el Emisor poseía US\$136,563,227 en activos, monto que aumenta en US\$10,649,205 comparado a saldos reportados al 31 de diciembre de 2019, variación que está relacionada con el aumento en los saldos de cuentas por cobrar clientes como consecuencia de la dilatación de los pagos del gobierno producto del Covid 19, los activos corrientes del Emisor representan un porcentaje significativo de los activos totales, el cual al cierre del 30 de junio del 2020 representan un 79% del total de activos.

Las cuentas por cobrar de clientes netas, rubro que representa el 40.6% de los activos, aumentó de US\$48,836,213 a US \$55,562,343 desde el 31 de diciembre de 2019 hasta el 30 de junio del 2020.

Al 30 de junio de 2020 y 31 de diciembre de 2019, el Emisor muestra inventario de mercancías por US\$39,972,373 y US\$36,154,475 respectivamente.

- Este documento ha sido preparado con el conocimiento de que su contenido será puesto a disposición del público inversionista y del público en general.



B. RECURSOS DE CAPITAL

El patrimonio del Emisor al 31 de diciembre de 2019 reflejaba un valor de US\$35,698,327 debido a que contaba con un capital pagado de US\$6.500,000, utilidades no distribuidas de US\$12,431,446 utilidades por re-avalúo de US\$1,438,014.

El patrimonio del Emisor al 30 de junio de 2020 refleja un valor de US\$36,545,018 debido a que cuenta con un capital pagado de US\$6,500,000, utilidades no distribuidas de US\$13,206,308 y utilidades por re-avalúo de US\$1,438,014. Por consiguiente, el Emisor registra una relación de pasivos totales a capital de los accionistas de 2.7 veces.

El aumento en el patrimonio a junio 2020 vs diciembre 2019, está relacionada principalmente con la mejora de 2PP en margen bruto, sumado a la disminución en gastos operativos.

C. RESULTADOS DE LAS OPERACIONES

Estado de situación Financiera	1er Trimestre 2020	2do Trimestre 2020	3er Trimestre 2020	4to Trimestre 2020
Ventas o Ingresos Totales	25,694,588	53,880,731		
Margen operativo	9,406,089	20,152,619		
Gastos generales y adm.	8,078,768	15,813,920		
Utilidad o perdida neta	94,389	1,869,482		
Acciones emitidas y en circulacion	60,000	60,000		
Utilidad o perdida por accion	1.57	31.16		
Depreciacion y Amortiazcion	1,485,599	2,976,689		

Los Ingresos totales del Emisor fueron US\$53,880,731 al periodo terminados el 30 de junio de 2020. Esto representa una disminución del 5.61% con respecto a las ventas del mismo periodo en el 2019. El margen bruto para los periodos correspondientes fue de 37.40% (2020) y 34.58% (2019).

La utilidad neta del Emisor fue US\$1,869,482 para el periodo al 30 de junio 2020. Esto representa un aumento de US \$724,337 con respecto a la utilidad neta del mismo periodo en el 2019.

- Este documento ha sido preparado con el conocimiento de que su contenido será puesto a disposición del público inversionista y del público en general.

5

D. ANÁLISIS DE LAS PERSPECTIVAS

Para el corto plazo, el Emisor contempla alcanzar los objetivos en utilidad con un crecimiento razonable, sostenible y acorde a su estructura de financiamiento, tanto en las ventas como en la utilidad operativa. Para lograr este objetivo el Emisor espera lograr eficiencias operativas del negocio y continuar con su plan de expansión de cobertura en la región.

Entre los objetivos del Emisor está la intención de mantenerse como la empresa líder del mercado en la venta de equipos e insumos a instituciones de la salud tanto privadas como públicas en Panamá, Centroamérica y El Caribe.

Durante los próximos años, el Emisor considera, como parte de su plan de desarrollo, obtener nuevos contratos de distribución y/o comercialización autorizada por parte de los proveedores líneas.

II PARTE

ESTADOS FINANCIEROS

VI PARTE

DIVULGACION

Entrega a Superintendencia de Mercado de Valores de Panamá.

Al 30 de junio 2020

Representante Legal

A handwritten signature in black ink, consisting of several loops and a horizontal line at the end, positioned above a solid horizontal line.

- Este documento ha sido preparado con el conocimiento de que su contenido será puesto a disposición del público inversionista y del público en general.

**PROMOCIÓN MÉDICA, S. A. y
SUBSIDIARIAS**


**ESTADOS FINANCIEROS CONSOLIDADOS
INTERINOS**

Al 30 de junio de 2020

PROMOCIÓN MÉDICA, S. A. y SUBSIDIARIAS
(Panamá, República de Panamá)

ÍNDICE DEL CONTENIDO

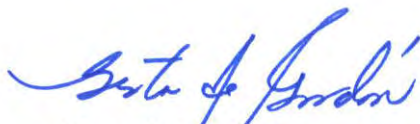
ESTADOS FINANCIEROS CONSOLIDADOS INTERINOS	PÁGINA No.
Informe del Contador Público Autorizado	I
Estado Consolidado de Situación Financiera	2 - 3
Estado Consolidado de Resultado Integral	4
Estado Consolidado de Cambios en el Patrimonio	5
Estado Consolidado de Flujos de Efectivo	6
Notas a los Estados Financieros Consolidados	7 - 42
Emisión de Bonos Corporativos (Nota E)	
Resolución: SMV No. 438-17 del 11 de Agosto de 2017	
Resolución: SMV No. 160-14 del 4 de Abril de 2014	
	ANEXOS
Consolidación de los Estados de Situación Financiera	1
Consolidación de los Estados de Resultados Integrales	2
Consolidación del Estado de Cambios en el Patrimonio	3
Consolidación de Costos	4
Consolidación de Gastos de Operaciones	5
Estado de Resultados Consolidado por Actividad	6
Costos Consolidados por Actividad	7
Gastos de Operaciones Consolidados por Actividad	8



INFORME DEL CONTADOR PÚBLICO AUTORIZADO

He revisado los estados financieros consolidados interinos que se acompañan de **PROMOCIÓN MÉDICA, S. A. y SUBSIDIARIAS**, los cuales comprenden el estado consolidado de situación financiera al 30 de junio de 2020, los estados consolidados de resultados integrales, estado consolidado de cambios en el patrimonio y el estado consolidado de flujos de efectivo por el período terminado en esa fecha, así como, las notas explicativas a los estados financieros consolidados interinos que comprenden un resumen de las políticas contables significativas y otra información explicativa.

Las cifras de los Estados de Situación Financiera Interinos adjuntos se han tomado fielmente de los libros y se han verificado las afirmaciones contenidas en ellos, de acuerdo con la Norma Internacional de Contabilidad No.34 - Información Financiera Intermedia de las Normas Internacionales de Información Financiera (NIIF), también conocidas por sus siglas en inglés como IFRS (International Financial Reporting Standards). Su alcance es sustancialmente menor que el utilizado en un examen hecho de acuerdo con Normas Internacionales de Auditoría, cuyo objetivo es la expresión de una opinión sobre los estados financieros tomados en conjunto. Por consiguiente, no expreso tal opinión.



Berta de Gordón
CPA: 3925

26 de agosto de 2020
Panamá, República de Panamá



PROMOCIÓN MÉDICA, S. A. y SUBSIDIARIAS
(Panamá, República de Panamá)

ESTADO CONSOLIDADO DE SITUACIÓN FINANCIERA
Al 30 de junio de 2020

ACTIVOS	NOTAS	Junio 2020	Diciembre 2019
Activos corrientes			
Efectivo y equivalentes de efectivo	1	B/. 5,976,349	B/. 7,034,041
Cuentas por cobrar clientes - netas	2	55,562,343	48,836,213
Inventario de mercancías	3	39,972,373	36,154,475
Inventario de mercancía en tránsito	4	515,940	467,296
Gastos pagados por adelantado	5	2,537,149	3,116,223
Cuentas por cobrar - otras	6	699,568	715,878
Tesoro Nacional - ITBMS - IVA		1,492,584	1,261,693
Impuesto sobre la renta - estimado	7	958,362	1,514,608
Total de activos corrientes		<u>107,714,668</u>	<u>99,100,427</u>
Cuenta entre afiliada no consolidada	8	<u>6,049,878</u>	<u>5,835,572</u>
Propiedades, maquinaria, mobiliario, equipos y mejoras, neto de depreciaciones y amortizaciones acumuladas	9	<u>19,516,980</u>	<u>17,610,768</u>
Otros activos			
Cuentas por cobrar - otras		256,316	223,679
Derecho de llave	10	1,005,845	1,027,097
Fondo de cesantía	11	735,307	727,849
Cuentas por cobrar - empleados		441,516	540,993
Plusvalía		590,613	590,613
Depósitos de garantía		172,272	179,683
Impuesto sobre la renta - diferido	12	77,476	75,651
Otros activos		2,356	1,690
Total de otros activos		<u>3,281,701</u>	<u>3,367,255</u>
Total de activos		<u>B/. 136,563,227</u>	<u>B/. 125,914,022</u>

Véanse las notas a los estados financieros consolidados que se acompañan.

PROMOCIÓN MÉDICA, S. A. y SUBSIDIARIAS
(Panamá, República de Panamá)

ESTADO CONSOLIDADO DE SITUACIÓN FINANCIERA

Al 30 de junio de 2020

PASIVOS	NOTAS	Junio 2020	Diciembre 2019
Pasivos corrientes			
Préstamos por pagar	13	B/. 47,659,147	B/. 44,725,954
Hipoteca por pagar	14	158,671	383,486
Cuentas por pagar - proveedores	15	22,214,878	16,794,476
Bonos corporativos por pagar	D	6,421,172	6,373,106
Vacaciones y décimo tercer mes por pagar	16	1,854,685	1,638,800
Impuesto y retenciones por pagar	17	392,946	561,250
Gastos acumulados por pagar	18	1,416,709	1,045,896
Cuentas por pagar - contratos de arrendamientos	19	339,210	210,613
Cuentas por pagar - factoraje	20	4,902,238	4,849,688
Dividendos por pagar		599,334	47,314
Abonos recibidos de clientes		1,144,012	923,486
Cuentas por pagar - otras		102,878	163,725
Impuesto sobre la renta por pagar	21	266,144	1,000,270
Total de pasivos corrientes		<u>87,472,024</u>	<u>78,718,064</u>
Pasivos a largo plazo			
Bonos corporativos por pagar	D	4,412,804	5,889,017
Hipoteca por pagar	14	1,253,141	1,326,174
Cuentas por pagar - contratos de arrendamientos	19	656,873	244,695
Cuentas por pagar - proveedores	15	-	71,389
Cuentas por pagar - otras		147,596	-
Total de pasivos a largo plazo		<u>6,470,414</u>	<u>7,531,275</u>
Otros pasivos			
Préstamos por pagar - otros	22	829,055	997,033
Reservas para proyectos	23	4,090,810	1,817,022
Reservas para prima de antigüedad e indemnización	11	608,829	609,205
Reservas para prestaciones laborales y contingencias	24	547,077	543,096
Total de otros pasivos		<u>6,075,771</u>	<u>3,966,356</u>
Total de pasivos		<u>100,018,209</u>	<u>90,215,695</u>
PATRIMONIO			
Capital pagado			
Acciones comunes	25	6,000,000	6,000,000
Acciones preferidas	25	500,000	500,000
Total del capital pagado		<u>6,500,000</u>	<u>6,500,000</u>
Capital pagado - accionistas minoritarios	25	15,412	15,412
Utilidades no distribuidas	26	13,206,308	12,431,446
Utilidades acumuladas - accionistas minoritarios	26	350,433	278,604
Reserva de utilidades	26	15,000,000	15,000,000
Reserva legal extranjera		34,851	34,851
Utilidades por re-avalúo	27	1,438,014	1,438,014
Total del patrimonio		<u>36,545,018</u>	<u>35,698,327</u>
Total de pasivos y patrimonio		<u>B/. 136,563,227</u>	<u>B/. 125,914,022</u>

Véanse las notas a los estados financieros consolidados que se acompañan.

PROMOCIÓN MÉDICA, S. A. y SUBSIDIARIAS
(Panamá, República de Panamá)

ESTADO CONSOLIDADO DE RESULTADO INTEGRAL
Por los seis meses terminados el 30 de junio de 2020

NOTAS	SEGUNDO TRIMESTRE 2020		SEGUNDO TRIMESTRE 2019		AUMENTO (DISMINUCIÓN)				
		%		%		%			
Ventas netas	28 B/	41,866,237	77.70	B/	43,015,790	75.36	B/	(1,149,553)	(2.67)
Más: otros ingresos de operaciones									
Ingresos por proyectos		7,557,728	14.03		9,133,828	16.01		(1,576,100)	(17.26)
Alquileres		2,255	-		7,180	0.01		(4,925)	(68.59)
Reparaciones		247,819	0.46		862,867	1.51		(615,048)	(71.28)
Comisiones ganadas		-	-		7,414	0.01		(7,414)	(100.00)
Ingresos por calibración		122,495	0.23		199,291	0.35		(76,796)	(38.53)
Contratos de mantenimiento		4,077,630	7.57		3,825,622	6.70		252,008	6.59
Entrenamientos		6,211	0.01		21,850	0.04		(15,639)	(71.57)
Servicios logísticos		356	-		6,772	0.01		(6,416)	100.00
Total de otros ingresos de operaciones		<u>12,014,494</u>	22.30		<u>14,064,824</u>	24.64		<u>(2,050,330)</u>	(14.58)
Total de ingresos		<u>53,880,731</u>	100.00		<u>57,080,614</u>	100.00		<u>(3,199,883)</u>	(5.61)
Menos: costos									
Costos de ventas									
Inventario inicial		36,154,475			33,325,811			2,828,664	
Más: compras		<u>34,351,935</u>			<u>33,889,147</u>			<u>462,788</u>	
Total mercancía disponible para la venta		70,506,410			67,214,958			3,291,452	
Menos: inventario final		<u>39,972,373</u>			<u>35,736,839</u>			<u>4,235,534</u>	
Total de costos de ventas		<u>30,534,037</u>	56.67		<u>31,478,119</u>	55.15		<u>(944,082)</u>	(3.00)
Más: otros costos		<u>3,194,075</u>	5.93		<u>5,863,963</u>	10.27		<u>(2,669,888)</u>	(45.53)
Total de costos		<u>33,728,112</u>	62.60		<u>37,342,082</u>	65.42		<u>(3,613,970)</u>	(9.68)
Ganancia bruta en ventas		20,152,619	37.40		19,738,532	34.58		414,087	2.10
Menos: gastos de operaciones	29/ 30	<u>15,813,920</u>	29.35		<u>16,122,456</u>	28.25		<u>(308,536)</u>	(1.91)
Ganancia en operaciones		<u>4,338,699</u>	8.05		<u>3,616,076</u>	6.33		<u>722,623</u>	19.98
Menos: gastos financieros									
Intereses financieros		1,930,618	3.58		1,753,072	3.07		177,546	10.13
Intereses - emisión de bonos		365,072	0.68		499,586	0.88		(134,514)	(26.93)
Intereses - arrendamientos financieros	19	<u>11,955</u>	0.02		<u>17,535</u>	0.03		<u>(5,580)</u>	(31.82)
Total de gastos financieros		<u>2,307,645</u>	4.28		<u>2,270,193</u>	3.98		<u>37,452</u>	1.65
Más: otros ingresos (egresos)									
Intereses ganados		40,807	0.08		36,721	0.06		4,086	11.13
Pérdida en venta de activo fijo		14,868	0.03		7,033	0.01		7,835	(100.00)
Pérdida en cambio de moneda		<u>(178,147)</u>	(0.33)		<u>(51,316)</u>	(0.09)		<u>(126,831)</u>	247.16
Otros		412,204	0.77		362,727	0.64		49,477	13.64
Total de otros ingresos		<u>289,732</u>	0.55		<u>355,165</u>	0.62		<u>(65,433)</u>	(18.42)
Utilidad antes del impuesto sobre la renta		<u>2,320,786</u>	4.32		<u>1,701,048</u>	2.97		<u>619,738</u>	36.43
Menos: impuesto sobre la renta									
Causado		453,129	0.84		563,898	0.99		(110,769)	(19.64)
Diferido		<u>(1,825)</u>	-		<u>(7,995)</u>	(0.01)		<u>6,170</u>	(77.17)
Total de impuesto sobre la renta		<u>451,304</u>	0.84		<u>555,903</u>	0.98		<u>(104,599)</u>	(18.82)
Utilidad neta		<u>1,869,482</u>	3.48		<u>1,145,145</u>	1.99	B/	<u>724,337</u>	63.25
Utilidad neta Promoción Médica, S. A.		<u>1,797,653</u>	3.34		<u>1,123,198</u>	1.97			
Participación de las utilidades accionistas minoritarios de Promoción Médica, S. A. (Guatemala)	31 B/	<u>71,829</u>	0.14	B/	<u>21,947</u>	0.02			

Véanse las notas a los estados financieros consolidados que se acompañan.

PROMOCIÓN MÉDICA, S. A. y SUBSIDIARIAS
(Panamá, República de Panamá)

ESTADO CONSOLIDADO DE RESULTADO INTEGRAL
Por los seis meses terminados el 30 de junio de 2020

	PRIMER TRIMESTRE		SEGUNDO TRIMESTRE		2020 TRIMESTRES ACUMULADOS		2019 TRIMESTRES ACUMULADOS		AUMENTO (DISMINUCIÓN)	
		%		%		%		%		%
Ventas netas	B/. 20,398,899	79.39	B/. 21,467,338	76.16	B/. 41,866,237	77.70	B/. 43,015,790	75.36	B/. (1,149,553)	(2.67)
Más: otros ingresos de operaciones										
Ingresos por proyectos	3,047,129	11.87	4,510,599	16.00	7,557,728	14.03	9,133,828	16.01	(1,576,100)	(17.26)
Alquileres	800	-	1,455	0.01	2,255	-	7,180	0.01	(4,925)	(68.59)
Reparaciones	26,750	0.10	221,069	0.78	247,819	0.46	862,867	1.51	(615,048)	(71.28)
Comisiones ganadas	-	-	-	-	-	-	7,414	0.01	(7,414)	(100.00)
Ingresos por calibración	75,816	0.30	46,679	0.17	122,495	0.23	199,291	0.35	(76,796)	(38.53)
Contratos de mantenimiento	2,138,983	8.32	1,938,647	6.88	4,077,630	7.57	3,825,622	6.70	252,008	6.59
Entrenamientos	6,211	0.02	-	-	6,211	0.01	21,850	0.04	(15,639)	(71.57)
Servicios logísticos	-	-	356	-	356	-	6,772	0.01	(6,416)	100.00
Total de otros ingresos de operaciones	5,295,689	20.61	6,718,805	23.84	12,014,494	22.30	14,064,824	24.64	(2,050,330)	(14.58)
Total de ingresos	25,694,588	100.00	28,186,143	100.00	53,880,731	100.00	57,080,614	100.00	(3,199,883)	(5.61)
Menos: costos										
Costos de ventas										
Inventario inicial	36,154,475		38,913,876		36,154,475		33,325,811		2,828,664	
Más: compras	17,242,668		17,109,267		34,351,935		33,889,147		462,788	
Total mercancía disponible para la venta	53,397,143		56,023,143		70,506,410		67,214,958		3,291,452	
Menos: inventario final	38,913,876		39,972,373		39,972,373		35,736,839		4,235,534	
Total de costos de ventas	14,483,267	56.37	16,050,770	56.95	30,534,037	56.67	31,478,119	55.15	(944,082)	(3.00)
Más: otros costos	1,805,232	7.03	1,388,843	4.93	3,194,075	5.93	5,863,963	10.27	(2,669,888)	(45.53)
Total de costos	16,288,499	63.40	17,439,613	61.88	33,728,112	62.60	37,342,082	65.42	(3,613,970)	(9.68)
Ganancia bruta en ventas	9,406,089	36.60	10,746,530	38.12	20,152,619	37.40	19,738,532	34.58	414,087	2.10
Menos: gastos de operaciones	8,078,768	31.44	7,735,152	27.44	15,813,920	29.35	16,122,456	28.25	(308,536)	(1.91)
Ganancia en operaciones	1,327,321	5.16	3,011,378	10.68	4,338,699	8.05	3,616,076	6.33	722,623	19.98
Menos: gastos financieros										
Intereses financieros	983,203	3.83	947,415	3.36	1,930,618	3.58	1,753,072	3.07	177,546	10.13
Intereses - emisión de bonos	194,074	0.76	170,998	0.61	365,072	0.68	499,586	0.88	(134,514)	(26.93)
Intereses - leasing	4,376	0.02	7,579	0.03	11,955	0.02	17,535	0.03	(5,580)	(31.82)
Total de gastos financieros	1,181,653	4.61	1,125,992	4.00	2,307,645	4.28	2,270,193	3.98	37,452	1.65
Más: otros ingresos (egresos)										
Intereses ganados	21,626	0.08	19,181	0.07	40,807	0.08	36,721	0.06	4,086	11.13
(Pérdida) ganancia en venta de activo fijo	(1,727)	(0.01)	16,595	0.06	14,868	0.03	7,033	0.01	7,835	111.40
Pérdida en cambio de moneda	(46,105)	(0.18)	(132,042)	(0.47)	(178,147)	(0.33)	(51,316)	(0.09)	(126,831)	247.16
Otros	61,637	0.24	350,567	1.24	412,204	0.77	362,727	0.64	49,477	13.64
Total de otros ingresos	35,431	0.13	254,301	0.90	289,732	0.55	355,165	0.62	(65,433)	(18.42)
Utilidad antes del impuesto sobre la renta	181,099	0.68	2,139,687	7.58	2,320,786	4.32	1,701,048	2.97	619,738	36.43
Menos: impuesto sobre la renta										
Causado	87,866	0.34	365,263	1.30	453,129	0.84	563,898	0.99	(110,769)	(19.64)
Diferido	(1,156)	-	(669)	-	(1,825)	-	(7,995)	(0.01)	6,170	(77.17)
Total de impuesto sobre la renta	86,710	0.34	364,594	1.30	451,304	0.84	555,903	0.98	(104,599)	(18.82)
Utilidad neta	94,389	0.34	1,775,093	6.28	1,869,482	3.48	1,145,145	1.99	724,337	63.25
Utilidad neta Promoción Médica, S. A.	91,403	0.33	1,706,250	6.04	1,797,653	3.34	1,123,198	1.97		
Participación de las utilidades accionistas minoritarios de Promoción Médica, S. A. (Guatemala)	B/. 2,896	0.01	B/. 68,933	0.24	B/. 71,829	0.14	B/. 21,947	0.02		

Véanse las notas a los estados financieros consolidados que se acompañan.

PROMOCIÓN MÉDICA, S. A. y SUBSIDIARIAS
(Panamá, República de Panamá)

ESTADO CONSOLIDADO DE CAMBIOS EN EL PATRIMONIO
Por los seis meses terminados el 30 de junio de 2020

	NOTAS	Acciones comunes	Acciones preferidas	Reserva legal	Utilidades no distribuidas	Reserva de utilidades	Utilidades por re-avalúo	Total del patrimonio
Saldos al 31 de diciembre de 2018		B/. 6,000,000	B/. 500,000	B/. 34,851	B/. 25,031,499	B/. -	B/. 1,438,014	B/. 33,004,364
Utilidad neta al 30 de junio de 2019		-	-	-	1,123,198	-	-	1,123,198
Mas: Ajustes-saldos de cuentas contables		-	-	-	2,989	-	-	2,989
Ganancia en cambio de moneda		-	-	-	38,931	-	-	38,931
Menos: Dividendos pagados - acciones preferidas		-	-	-	19,444	-	-	19,444
Impuesto complementario - pagado	26	-	-	-	816,893	-	-	816,893
Ajuste ISR causado 2018 - Promoción Médica, S.A		-	-	-	241	-	-	241
Ajuste ISR causado 2018 - Promed Medical Care, S.A		-	-	-	23,702	-	-	23,702
Ajuste ISR causado 2018 - Promoción Médica, S.A (Guatemala)		-	-	-	4,808	-	-	4,808
Pérdida en cambio de moneda		-	-	-	4,380	-	-	4,380
Saldos al 30 de junio de 2019		<u>6,000,000</u>	<u>500,000</u>	<u>34,851</u>	<u>25,327,149</u>	<u>-</u>	<u>1,438,014</u>	<u>33,300,014</u>
Participación de las utilidades acumuladas accionistas minoritarios de Promoción Médica, S. A. (Guatemala)	26	<u>15,412</u>			<u>214,720</u>			<u>230,132</u>
Total del patrimonio al 30 de junio de 2019		<u>6,015,412</u>	<u>500,000</u>	<u>34,851</u>	<u>25,541,869</u>	<u>-</u>	<u>1,438,014</u>	<u>33,530,146</u>
Saldos al 31 de diciembre de 2019		6,000,000	500,000	34,851	13,314,435	15,000,000	1,438,014	36,287,300
Utilidad neta al 30 de junio de 2020		-	-	-	1,797,653	-	-	1,797,653
Mas: Ajustes-saldos de cuentas contables		-	-	-	692	-	-	692
Ganancia en cambio de moneda		-	-	-	191,349	-	-	191,349
Menos: Dividendos pagados - acciones comunes		-	-	-	1,183,308	-	-	1,183,308
Dividendos pagados - acciones preferidas		-	-	-	19,444	-	-	19,444
Impuesto complementario - pagado	26	-	-	-	866,612	-	-	866,612
Ajustes-saldos de cuentas contables		-	-	-	28,457	-	-	28,457
Saldos al 30 de junio de 2020		<u>6,000,000</u>	<u>500,000</u>	<u>34,851</u>	<u>13,206,308</u>	<u>15,000,000</u>	<u>1,438,014</u>	<u>36,179,173</u>
Participación de las utilidades acumuladas accionistas minoritarios de Promoción Médica, S. A. (Guatemala)	26	<u>15,412</u>			<u>350,433</u>			<u>365,845</u>
Total del patrimonio al 30 de junio de 2020		<u>B/. 6,015,412</u>	<u>B/. 500,000</u>	<u>B/. 34,851</u>	<u>B/. 13,556,741</u>	<u>B/. 15,000,000</u>	<u>B/. 1,438,014</u>	<u>B/. 36,545,018</u>

Véanse las notas a los estados financieros consolidados que se acompañan.

PROMOCIÓN MÉDICA, S. A. y SUBSIDIARIAS
(Panamá, República de Panamá)

ESTADO CONSOLIDADO DE FLUJOS DE EFECTIVO
Por los seis meses terminados el 30 de junio de 2020

Flujos de efectivo de actividades de operación	2020	2019
Efectivo recibido de:		
Ventas al contado y abonos recibidos de cuentas por cobrar - clientes	B/. 35,360,633	B/. 37,066,090
Otros ingresos	<u>12,304,226</u>	<u>14,471,305</u>
Total de efectivo recibido	<u>47,664,859</u>	<u>51,537,395</u>
Efectivo recibido (utilizado) en:		
Compras de mercancías al contado y abonos a cuentas por pagar - proveedores	(27,845,189)	(34,300,632)
Gastos de operaciones	(13,735,936)	(12,322,291)
Pagos y cuentas por cobrar a empleados	99,477	19,229
Pago de impuestos	<u>(184,208)</u>	<u>(260,490)</u>
Total de efectivo utilizado	<u>(41,665,856)</u>	<u>(46,864,184)</u>
Efectivo neto, recibido en actividades de operación	<u>5,999,003</u>	<u>4,673,211</u>
Flujos de efectivo de actividades de inversión		
Efectivo recibido (utilizado) de:		
Adquisición de mobiliario y equipos	(4,948,163)	(2,923,067)
Variación en depósitos de garantía	7,411	(1,379)
Aportes al fondo de cesantía	<u>(7,458)</u>	<u>(33,326)</u>
Efectivo neto, utilizado en actividades de inversión	<u>(4,948,210)</u>	<u>(2,957,772)</u>
Flujos de efectivo de actividades de financiamiento		
Efectivo recibido (utilizado) en:		
Dividendos pagados - acciones comunes	(1,183,308)	-
Dividendos pagados - acciones preferidas	(19,444)	(19,444)
Pagos a cuentas por pagar por contratos de arrendamientos	(123,019)	(165,080)
Financiamiento recibido por contratos de arrendamientos	663,794	64,810
Intereses sobre contratos de arrendamientos	(11,955)	(17,535)
Venta de bonos corporativos	224,541	2,195,000
Redención parcial de bonos corporativos	(1,652,688)	(2,876,094)
Intereses sobre bonos por pagar	(365,072)	(499,586)
Financiamiento recibido de los bancos	26,961,593	24,689,872
Abonos a financiamiento de los bancos	(24,028,400)	(25,371,296)
Intereses sobre financiamientos por pagar	(1,930,618)	(1,753,072)
Abonos a financiamiento hipotecario	(297,848)	(486,861)
Financiamiento - factoraje	6,382,521	-
Abonos a financiamiento de factoraje por cobros aplicados	(6,329,971)	-
Financiamiento - préstamos otros	(167,978)	(48,993)
Cuentas por cobrar - otras	(16,327)	(593,527)
Variación - cuenta con afiliada no consolidada	<u>(214,306)</u>	<u>832,785</u>
Efectivo neto, utilizado en actividades de financiamiento	<u>(2,108,485)</u>	<u>(4,049,021)</u>
Disminución en el saldo de efectivo y equivalentes de efectivo	<u>(1,057,692)</u>	<u>(2,333,582)</u>
Efectivo y equivalentes de efectivo al inicio del año	<u>7,034,041</u>	<u>7,315,894</u>
Efectivo y equivalentes de efectivo al final del período	B/. <u>5,976,349</u>	B/. <u>4,982,312</u>

Véanse las notas a los estados financieros consolidados que se acompañan.

PROMOCIÓN MÉDICA, S. A. y SUBSIDIARIAS
(Panamá, República de Panamá)

NOTAS A LOS ESTADOS FINANCIEROS CONSOLIDADOS
Al 30 de junio de 2020

A. Información General

Constitución

Promoción Médica, S. A.

La Empresa fue incorporada bajo las leyes de la República de Panamá el 31 de diciembre de 1968, según Escritura Pública No. 6943 y se encuentra registrada en el tomo 644, folio 570 y asiento 114659, de la Sección de Micropelícula (Mercantil) del Registro Público.

Promoción Médica, S. A. (Sucursal El Salvador)

El pacto social de esta sociedad fue inscrito en El Salvador para constituir una sucursal de Promoción Médica, S. A., en El Salvador. Esta Sociedad está inscrita en el Registro de Comercio al No. 7 del Libro No. 1382 del Registro de Otros Contratos Mercantiles, del Folio 36 al 38, el 15 de marzo de 2010.

Los estados financieros consolidados interinos incluyen las siguientes subsidiarias operativas, de las cuales Promoción Médica, S. A., posee el 100% de las acciones de cada una de las Empresas enunciadas a continuación:

Tropical Medicine Research, S. A.

Esta Empresa fue incorporada bajo las leyes de la República de Panamá el 16 de enero de 2001, mediante Escritura Pública No. 375 y se encuentra registrada en el tomo 193163, folio 0001, asiento 394173, de la Sección de Micropelícula (Mercantil) del Registro Público.

Corporación Panameña de Franquicias, S. A.

Esta Empresa fue incorporada bajo las leyes de la República de Panamá el 29 de abril de 1983, mediante Escritura Pública No. 2501 y se encuentra registrada en el tomo 10860, folio 166 y asiento 110399 de la Sección de Micropelícula (Mercantil) del Registro Público.

Promed Medical CARE, S. A.

Esta Empresa fue incorporada bajo las leyes de la República de Panamá el 13 de marzo de 2001, según Escritura Pública No. 2412 y se encuentra registrada en el tomo 210550, folio 0001, asiento 396820, de la Sección de Micropelícula (Mercantil) del Registro Público.

Servicios Técnicos y Proyectos, S. A.

Esta Empresa fue incorporada bajo las leyes de la República de Panamá el 13 de marzo de 2001, según Escritura Pública No. 2411 y se encuentra registrada en el tomo 210705, folio 0001, asiento 396848, de la Sección de Micropelícula (Mercantil) del Registro Público.



PROMOCIÓN MÉDICA, S. A. y SUBSIDIARIAS
(Panamá, República de Panamá)

NOTAS A LOS ESTADOS FINANCIEROS CONSOLIDADOS
Al 30 de junio de 2020

A. Información General (Continuación)

Constitución (continuación)

Diagnóstico y Farma, S. A.

Esta Empresa fue incorporada bajo las leyes de la República de Panamá el 13 de marzo de 2001, según Escritura Pública No. 2410 y se encuentra registrada en el tomo 210453, folio 0001, asiento 396805, de la Sección de Micropelícula (Mercantil) del Registro Público.

Promed Medical Logistics, S. A.

Esta Empresa fue incorporada bajo las leyes de la República de Panamá el 13 de marzo de 2001, según Escritura Pública No. 2413 y se encuentra registrada en el tomo 210596, folio 0001, asiento 396828, de la Sección de Micropelícula (Mercantil) del Registro Público.

Promoción Médica, S. A. (Costa Rica)

Esta Empresa fue incorporada bajo las leyes de la República de Costa Rica el 13 de septiembre de 1999, según Cédula Jurídica No. 3-101-250833 y se encuentra registrada en el tomo 1211, folio 239, asiento 276, de la sección Mercantil.

Promoción Médica, S. A. (El Salvador) de C.V.

Esta Empresa fue incorporada bajo las leyes de la República de El Salvador el 24 de febrero de 2006, y se encuentra registrada con el número Cuarenta y cinco del Libro Dos mil ciento diez del Registro de Sociedades.

Esta Empresa celebró “Acuerdo de Asocio de Sociedades” con la empresa Promoción Médica, S. A. el 25 de noviembre de 2016 con la intención de participar conjuntamente bajo la figura / instrumento denominado: Acuerdo de Unión de Sociedades para la Ejecución y Participación en el Proceso de Licitación Pública Internacional No. FSSPSV-194-LPI-B en El Salvador.

De igual manera, celebró “Acuerdo de Asocio de Sociedades” con la empresa Promoción Médica, S. A. el 8 de noviembre de 2018 con la intención de participar conjuntamente bajo la figura / instrumento denominado: Acuerdo de Unión de Sociedades para la ejecución y participación en el proceso de contrato de Licitación Pública No. ITB-2018-3877, para “suministro de equipamiento médico y complementario para el Hospital Regional de San Miguel del ISSS en El Salvador.

Latin American Medical Export, Inc. (Puerto Rico)

Esta Empresa fue incorporada bajo las leyes del Estado Libre Asociado de Puerto Rico el 28 de mayo de 2010, bajo el número de registro Ciento noventa y siete mil ciento setenta (197,170), es una corporación con fines de lucro.

Promoción Médica, S. A. (Honduras)

Esta Empresa fue incorporada bajo las leyes de la República de Honduras el 21 de febrero de 2012, bajo el número de registro Dooe mil cuatrocientos noventa y uno (12,491) del libro de Comerciantes Sociales de Sociedades Mercantiles.



PROMOCIÓN MÉDICA, S. A. y SUBSIDIARIAS
(Panamá, República de Panamá)

NOTAS A LOS ESTADOS FINANCIEROS CONSOLIDADOS

Al 30 de junio de 2020

A. Información General (Continuación)

Constitución (continuación)

Latin American Medical Export, Inc. (Rep. Dominicana)

Esta Empresa fue incorporada bajo las leyes de la República Dominicana el 25 de abril de 2012, bajo el número de registro Ocho millones, ochocientos setenta y cinco mil quinientos noventa (8875590), Folio 361 del libro de Sociedades Comerciales.

Promoción Médica, S. A. (Nicaragua)

Esta Empresa fue incorporada bajo las leyes de la República de Nicaragua el 6 de agosto de 2012, bajo el número de registro Setenta puntos Seiscientos Ochenta y Cinco (70.685); páginas 468/470; tomo 102 del libro 1ro. de Comerciante del Registro Público de Departamento-Managua.

Vanguard Medical Logistics, S. A.

Esta Empresa fue incorporada bajo las leyes de la República de Costa Rica el 4 de marzo de 2019, según Cédula Jurídica No. 3-101-777060 y se encuentra registrada según Escritura Pública No. 116, en el tomo 2, folio 107, de la sección Mercantil.

Promoción Médica, S. A. (Guatemala)

Esta Empresa fue incorporada bajo las leyes de la República de Guatemala el 24 de septiembre de 1990, bajo el número de registro Diecinueve mil setecientos cuarenta y nueve (19,749), Folio 249, Libro Veintinueve (29) de Sociedades Mercantiles.

Esta Empresa fue adquirida por Promoción Médica, S. A. y posee el 70% de sus acciones.

Operación

Promoción Médica, S. A.


La Empresa obtiene sus ingresos por las ventas y reparaciones de equipo médico. También obtiene ingresos por comisiones de ventas directas, elaboración de reactivos para exámenes de laboratorios clínicos y mezcla de antibióticos para transfusión intravenosa. Además, durante el año 2006, obtuvo los registros legales para financiar equipos bajo la modalidad de contratos de arrendamiento financiero.

PROMED, S. A. (Sucursal El Salvador)

La actividad principal de esta sucursal es la de asesoramiento técnico y médico farmacéutico, importación, exportación, fabricación, distribución y venta de productos farmacéuticos y hospitalarios.

Tropical Medicine Research, S. A.

La Empresa se dedica a prestar servicios administrativos.



PROMOCIÓN MÉDICA, S. A. y SUBSIDIARIAS
(Panamá, República de Panamá)

NOTAS A LOS ESTADOS FINANCIEROS CONSOLIDADOS

Al 30 de junio de 2020

A. Información General (Continuación)

Operación (continuación)

Promed Medical Care, S. A.

La Empresa obtiene sus ingresos por la importación, distribución, almacenamiento, venta al por mayor y menor de equipos y servicios para tratamientos y diagnóstico de enfermedades renales, medicamentos, dispositivos médicos, artículos e insumos de uso quirúrgicos, desinfectantes de uso hospitalario, partes y repuestos para equipos médicos, de laboratorios, farmacias y hospitales. Asesoramiento técnico, servicio de instalación, mantenimiento y reparación de equipo médico, de laboratorio y hospitalario.

Promed Medical Logistics, S. A.

La Empresa obtiene sus ingresos por los depósitos y almacenajes en Zonas Francas, manipulación de carga en Zonas Francas y depósito y almacenaje.

Corporación Panameña de Franquicias, S. A., Servicios Técnicos y Proyectos, S. A., Diagnóstico y Farma, S. A.

Estas Empresas obtienen sus ingresos por las ventas y reparaciones de equipo médico

Promoción Médica, S. A. (Costa Rica)

Esta Empresa opera en la República de Costa Rica y obtiene sus ingresos por las ventas y reparaciones de equipo médico.

Promoción Médica, S. A. (El Salvador) de C.V.

Esta Empresa opera en la República de El Salvador y obtiene sus ingresos por ventas de equipo médico.

UDP, Promed de El Salvador, S. A. de C.V. y PROMED, S. A.

Este "Asocio" opera en la República de El Salvador y obtiene sus ingresos por venta de equipo médico y no médico para el montaje de la Unidad de Atención al Cáncer del Ministerio de Salud.

UDP Promed Proyecto ISSS San Miguel

Este "Asocio" opera en la República de El Salvador y obtiene sus ingresos por venta de equipo médico y complementario para el Hospital Regional de San Miguel del ISSS.

Latin American Medical Export, Inc. (Puerto Rico)

Esta Empresa opera en el estado libre asociado de Puerto Rico y obtiene sus ingresos por ventas de equipo médico.

Promoción Médica, S. A. (Honduras)

Esta Empresa opera en la República de Honduras y obtiene sus ingresos por ventas de equipo médico.



PROMOCIÓN MÉDICA, S. A. y SUBSIDIARIAS
(Panamá, República de Panamá)

NOTAS A LOS ESTADOS FINANCIEROS CONSOLIDADOS

Al 30 de junio de 2020

A. Información General (Continuación)

Latin American Medical Export, Inc. (República Dominicana)

Esta Empresa opera en la República Dominicana y obtiene sus ingresos por distribución, ventas e importación de equipos médicos y asesoramientos técnicos.

Promoción Médica, S. A. (Nicaragua)

Esta Empresa opera en la República de Nicaragua y obtiene sus ingresos por distribución, ventas e importación de equipos médicos y asesoramientos técnicos.

Vanguard Medical Logistics, S. A.

Esta Empresa opera en la República de Costa Rica y obtiene sus ingresos por los servicios de logística, almacenamiento y distribución de equipos e insumos médicos. Inició operaciones a partir de junio de 2019.

Promoción Médica, S. A. (Guatemala)

Esta Empresa opera en la República de Guatemala y obtiene sus ingresos por ventas de equipo médico y suministros.

B. Base de preparación

a) Declaración de cumplimiento

Los estados financieros consolidados interinos han sido preparados de conformidad con las Normas Internacionales de Información Financiera (NIIF) del Comité de Normas Internacionales de Contabilidad (IASB).

b) Base de medición

Los estados financieros consolidados interinos han sido preparados sobre la base del costo histórico o costo amortizado.

c) Uso de estimados y juicios

La Administración, en la preparación de los estados financieros consolidados interinos de conformidad con las Normas Internacionales de Información Financiera, ha efectuado ciertas estimaciones contables y supuestos críticos, y ha ejercido su criterio en el proceso de aplicación de las políticas contables de las Empresas, las cuales afectan las cifras reportadas de los activos y pasivos y revelaciones de activos y pasivos contingentes a la fecha de los estados financieros consolidados interinos y las cifras reportadas en el estado consolidado de resultados durante el período.

Las estimaciones y supuestos relacionados están basados en experiencias históricas y otros varios factores, los cuales se creen razonables bajo las circunstancias, lo que da como resultado la base sobre la cual se establece el valor en libros con que se registran algunos activos y pasivos que no puedan ser determinados de otra forma. Los resultados reales pueden diferir de esas estimaciones.



PROMOCIÓN MÉDICA, S. A. y SUBSIDIARIAS
(Panamá, República de Panamá)

NOTAS A LOS ESTADOS FINANCIEROS CONSOLIDADOS

Al 30 de junio de 2020

B. Base de preparación (Continuación)

d) Moneda funcional y de presentación

Los estados financieros consolidados interinos están expresados en Balboas (B/.), la unidad monetaria de la República de Panamá, la cual está a la par y es de libre cambio con el Dólar (US \$) de los Estados Unidos de América. La República de Panamá no emite papel moneda y en su lugar utiliza el Dólar norteamericano como moneda de curso legal.

C. Resumen de las principales políticas de contabilidad

Las políticas de contabilidad aplicadas por las Empresas para el período terminado al 30 de junio de 2020, son consistentes con aquellas utilizadas en el período anterior.

a) Principio de consolidación

Los estados financieros consolidados interinos incluyen los activos, pasivos y cuentas de operaciones de **PROMOCIÓN MÉDICA, S. A. y SUBSIDIARIAS**.

Los estados financieros consolidados interinos para el período terminado al 30 de junio de 2020, incluyen la información financiera de **Promoción Médica, S. A. (Costa Rica)**. Esta Empresa opera en la República de Costa Rica, su período fiscal termina el 31 de diciembre de cada año. A la fecha de los estados financieros consolidados interinos la información financiera fue convertida de la moneda el Colón (¢) de Costa Rica a la moneda Dólar de los Estados Unidos de América.

Los estados financieros consolidados interinos, para el período terminado al 30 de junio de 2020, incluyen la información financiera de **Promoción Médica, S. A. (El Salvador) de C.V.** Esta Empresa opera en la República de El Salvador, su período fiscal termina el 31 de diciembre de cada año. Esta información financiera está expresada en el Dólar (US \$), la unidad monetaria de los Estados Unidos de América.

Los estados financieros consolidados interinos, para el período terminado al 30 de junio de 2020, incluyen la información financiera de **Latin American Medical Export, Inc. (Puerto Rico)**. Esta Empresa opera en el estado libre asociado de Puerto Rico, su período fiscal termina el 31 de diciembre de cada año. Esta información financiera está expresada en el Dólar (US \$), la unidad monetaria de los Estados Unidos de América.

Los estados financieros consolidados interinos, para el período terminado al 30 de junio de 2020, incluyen la información financiera de **Promoción Médica, S. A. (Honduras)**. Esta Empresa opera en la República de Honduras, su período fiscal termina el 31 de diciembre de cada año. Esta información financiera fue convertida de la moneda el lempira (L) de Honduras a la moneda Dólar (US \$) de los Estados Unidos de América.

PROMOCIÓN MÉDICA, S. A. y SUBSIDIARIAS
(Panamá, República de Panamá)

NOTAS A LOS ESTADOS FINANCIEROS CONSOLIDADOS
Al 30 de junio de 2020

C. Resumen de las principales políticas de contabilidad (Continuación)

a) Principio de consolidación (continuación)

Los estados financieros consolidados interinos, para el período terminado al 30 de junio de 2020, incluyen la información financiera de **Latin American Medical Export Inc. (República Dominicana)**. Esta Empresa opera en la República Dominicana, su período fiscal termina el 31 de diciembre de cada año. Esta información financiera fue convertida de la moneda el peso dominicano o peso oro de República Dominicana (RD \$), a la moneda Dólar (US \$) de los Estados Unidos de América.

Los estados financieros consolidados interinos, para el período terminado al 30 de junio de 2020, incluyen la información financiera de **Promoción Médica, S. A. (Nicaragua)**. Esta Empresa opera en la República de Nicaragua, su período fiscal termina el 31 de diciembre de cada año. Esta información financiera fue convertida de la moneda Córdoba (C\$) de Nicaragua a la moneda Dólar (US \$) de los Estados Unidos de América.

Los estados financieros consolidados interinos, para el período terminado al 30 de junio de 2020, incluyen la información financiera de **Promoción Médica, S. A. (Guatemala)**. Esta Empresa opera en la República de Guatemala, su período fiscal termina el 31 de diciembre de cada año. Esta información financiera fue convertida de la moneda Quetzal (Q) de Guatemala a la moneda Dólar (US \$) de los Estados Unidos de América.

Los estados financieros de los países de Costa Rica, Honduras, República Dominicana, Guatemala y Nicaragua, cuya contabilidad se lleva en la moneda de cada país, fueron convertidos a la moneda (US \$) de los Estados Unidos de América, con base a los lineamientos de la Norma Internacional de Contabilidad No. 21, Efectos de la Variaciones en las Tasas de Cambio de la Moneda Extranjera, y el resultado determinado de dicha conversión de moneda es reconocido como parte de los resultados del período.

Las transacciones y saldos entre Empresas subsidiarias han sido eliminados para efectos de la presentación de los estados financieros consolidados interinos. Los montos de estas transacciones y saldos de cuentas entre Empresas se detallan a continuación:

	Junio 2020		Diciembre 2019
Activos y pasivos			
Cuentas por cobrar - entre empresas subsidiarias	B/. 52,626,968	B/. 52,986,081	
Gastos pagados por adelantado	233,188	-	
Inversiones	820,074	820,074	
Cuentas por cobrar - otras	1,000	1,000	
Cuentas por pagar proveedores	(2,276,331)	(1,904,992)	
Gastos acumulados por pagar	(65,000)	(-)	
Cuentas por pagar - entre empresas subsidiarias	(50,575,791)	(51,138,055)	
Aporte para futura capitalización	(490,769)	(490,769)	
Capital pagado	<u>(273,339)</u>	<u>(273,339)</u>	
Totales	B/. _____ -	B/. _____	



PROMOCIÓN MÉDICA, S. A. y SUBSIDIARIAS
(Panamá, República de Panamá)

NOTAS A LOS ESTADOS FINANCIEROS CONSOLIDADOS

Al 30 de junio de 2020

C. Resumen de las principales políticas de contabilidad (Continuación)

a) Principio de consolidación (continuación)

	2020	2019
Ingresos (egresos) y compras		
Ventas, servicios y otros proyectos	B/. 3,692,103	B/. 3,325,638
Servicios administrativos e informáticos	203,057	181,597
Compras	(3,895,160)	(3,510,213)
Otros ingresos	_____ -	_____ 2,978
Totales	B/. _____ -	B/. _____ -

b) Medición del valor razonable

El valor razonable es el precio que se recibirá por vender un activo o pagado para transferir un pasivo en una transacción ordenada entre participantes del mercado principal en la fecha de medición o en su ausencia, en el mercado más ventajoso al que las Empresas tienen el acceso en el momento. El valor razonable de un pasivo refleja su riesgo de cumplimiento.

La mejor evidencia del valor razonable de un instrumento financiero en el reconocimiento inicial es normalmente el precio de transacción. Si las Empresas determinan que el valor razonable en el reconocimiento inicial difiere del precio de transacción y el valor razonable no es evidenciado por un precio cotizado en un mercado activo para un instrumento financiero idéntico, ni se basa en una técnica de valoración que utiliza solo datos procedentes de mercado observables, el instrumento financiero es inicialmente medido a valor razonable ajustado por la diferencia entre el valor razonable en el reconocimiento inicial y el precio de transacción. Posteriormente, la diferencia es reconocida en el resultado del período de forma adecuada durante la vida del instrumento, a más tardar cuando la valoración se sustenta únicamente por datos observables en el mercado o la transacción se ha cerrado.

c) Activos y Pasivos Financieros

(c.1) Reconocimiento

Inicialmente las Empresas reconocen los activos y pasivos financieros en la fecha en que se originan o fecha de liquidación.

(c.2) Compensación de Activos y Pasivos Financieros

Los activos y pasivos financieros solamente se compensan para efectos de presentación en el estado de situación financiera cuando las Empresas tienen un derecho exigible legalmente de compensar los importes reconocidos y tengan la intención de liquidar el importe neto, o de realizar el activo y liquidar el pasivo simultáneamente. Los ingresos y gastos son presentados sobre una base neta, sólo cuando sea permitido o requerido por una NIIF, o si las ganancias o pérdidas proceden de un grupo de transacciones similares.

PROMOCIÓN MÉDICA, S. A. y SUBSIDIARIAS
(Panamá, República de Panamá)

NOTAS A LOS ESTADOS FINANCIEROS CONSOLIDADOS

Al 30 de junio de 2020

C. Resumen de las principales políticas de contabilidad (Continuación)

d) Baja en Activos Financieros

Los activos financieros son dados de baja sólo cuando los derechos contractuales a recibir flujos de efectivo han expirado; o cuando se han transferido los activos financieros y sustancialmente todos los riesgos y beneficios inherentes a propiedad del activo a otra entidad.

Si las Empresas no transfieren ni retienen sustancialmente todos los riesgos y beneficios de la propiedad y continúan con el control del activo transferido, estas reconocen su interés retenido en el activo y un pasivo relacionado por los montos que pudieran tener que pagar. Si las Empresas retienen sustancialmente todos los riesgos y beneficios de la propiedad de un activo financiero transferido, éstas continúan reconociendo el activo financiero y también reconocen un pasivo garantizado por importe recibido.

e) Reconocimiento de ingresos y gastos

Ingresos

Los ingresos por la venta y reparaciones de equipos médicos, asesoramiento técnico y servicios de logística se reconocen en el estado de resultados al momento en que se emite la factura, objeto de la transacción, bajo el sistema devengado.

Gastos

Los gastos financieros, generales y administrativos son reconocidos, como tales, cuando se incurren en ellos.

f) Efectivo y equivalentes de efectivo

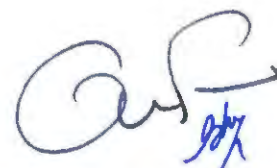
En el estado consolidado de flujos de efectivo, el efectivo y los equivalentes de efectivo comprenden los saldos en caja, las cuentas bancarias corrientes y los depósitos a plazo fijo que están sujetos a riesgos insignificantes de cambios en su valor razonable. Del efectivo disponible, se excluyen los depósitos a plazo fijo con restricciones relacionadas con la garantía de obligaciones.

Los sobregiros bancarios que son pagaderos a la vista y son parte integral de la administración de efectivo de la Empresa y Subsidiarias, se incluyen como componentes del efectivo y equivalentes de efectivo para propósitos del estado consolidado de flujos de efectivo.

g) Inventario de mercancías

El inventario se encuentra medido a su costo. Para su determinación se utilizó el método de costo promedio.

El inventario incluye todos los costos incurridos para llevarlos a su localización y condición actual.



PROMOCIÓN MÉDICA, S. A. y SUBSIDIARIAS
(Panamá, República de Panamá)

NOTAS A LOS ESTADOS FINANCIEROS CONSOLIDADOS

Al 30 de junio de 2020

C. Resumen de las principales políticas de contabilidad (Continuación)

h) Propiedades, maquinaria, mobiliario, equipos y mejoras, neto de depreciaciones y amortizaciones acumuladas

Las propiedades, maquinaria, mobiliario, equipos y mejoras se presentan al costo histórico menos la depreciación y amortización acumulada. En el costo histórico se incluyen los gastos que fueron directamente atribuibles a la adquisición de los bienes.

Los costos subsecuentes se incluyen en el valor en libros del activo o se reconocen como un activo separado, según corresponda, sólo cuando es probable que las Empresas obtengan los beneficios económicos futuros asociados al bien y el costo del bien se pueda medir confiablemente. Los costos considerados como reparaciones y mantenimiento se reconocen como gastos durante el período financiero en el cual se incurren.

Los gastos de depreciación y amortización de propiedades, maquinaria, mobiliario, equipos y mejoras se reconocen en las operaciones corrientes utilizando el método de línea recta considerando la vida útil de los activos. La vida útil estimada de los activos se resume como sigue:

	<u>Vida útil</u> <u>Estimada</u>
Edificios	30 años
Mobiliarios y equipo de oficina	De 3 a 10 años
Mejoras a la propiedad	De 5 a 10 años
Maquinaria y equipo	De 3 a 7 años
Equipo rodante	10 años
Equipo especializado - laboratorio	5 años

i) Declaraciones de renta

Corriente:

El impuesto sobre la renta corriente es el impuesto esperado a pagar sobre la renta gravable para el año, utilizando las tasas vigentes a la fecha del balance y cualquier otro ajuste sobre el impuesto a pagar con respecto a años anteriores.

Las declaraciones de impuestos sobre la renta de la Empresa están sujetas a revisión por parte de las autoridades fiscales, por los últimos tres años, de acuerdo con las regulaciones fiscales vigentes.

Diferido:

El impuesto sobre la renta diferido representa el monto del impuesto por pagar y/o por cobrar en años futuros, que resultan de diferencias temporales gravables y deducibles, y arrastres de pérdidas. Las diferencias temporales son diferencias entre los montos de un activo o pasivo según el balance de situación y su base fiscal. Estas diferencias temporales se esperan revertir en fechas futuras.

PROMOCIÓN MÉDICA, S. A. y SUBSIDIARIAS
(Panamá, República de Panamá)

NOTAS A LOS ESTADOS FINANCIEROS CONSOLIDADOS
Al 30 de junio de 2020

C. Resumen de las principales políticas de contabilidad (Continuación)

j) Clasificación y medición de activos financieros bajo NIIF 9

A la fecha de los estados financieros consolidados interinos se determina si existe una evidencia objetiva de deterioro en los instrumentos financieros.

Principales clasificaciones:

- La Administración de la empresa clasificó sus activos financieros con base al método de valor razonable con cambios en el resultado (VRCR) para la medición de las cuentas por cobrar comerciales e inventario.
- Los préstamos bancarios e instrumentos de deuda medidos a costo amortizado bajo NIC 39 mantendrán esta medición bajo NIIF 9.
- Para determinar la pérdida crediticia esperada (PCE) según el modelo de negocio, la Administración de la empresa realizó una segmentación del saldo de la cartera de clientes de acuerdo a: 1) clientes del gobierno y 2) clientes privados y determinó la tasa de descuento con base al endeudamiento de la deuda pública del Estado para los clientes de gobierno y costo promedio ponderado del capital (CPPC) para los clientes privados, basados en la antigüedad de la cartera.

A continuación, una breve explicación de la segmentación, según la categoría asignada, y porcentaje aplicado, así:

Riesgo muy alto	100%	Clientes que no cumplieron con el pago.
Riesgo alto	4.5% / 39.25%	Clientes con arreglo de pago y trámite legal.
Riesgo medio	3% / 15%	Clientes con condiciones especiales.
Riesgo bajo	2% / 12%	Clientes con antigüedad superior a 360 días.

A continuación, presentamos un análisis de la cartera estimada versus la reserva registrada en libros:

Categoría:	Riesgo gobierno				Riesgo privado				Reserva Estimada total		
	%	Valores		Reserva Estimada	%	Valores		Reserva Estimada			
Muy alto	B/.	-	B/.	-	100%	B/.	767,695	B/.	767,695	B/.	767,695
Alto	4.50%	531,199		23,904	39.25%	1,783,369		700,000			723,904
Mediano	3%	244,726		7,342	15%	-		-			7,342
Bajo	2%	1,006,885		20,138	12%	124,328		14,919			35,057
Totales	B/.	1,782,810	B/.	51,384		B/.	2,675,392	B/.	1,482,614		1,533,998 (*)
Reserva para cuentas malas:										B/.	1,541,456

(*) El resultando de la aplicación de la Norma, según el análisis para cuentas incobrables, indica que la Empresa está cubierta para posibles pérdidas de deterioro en la cartera de cuentas por cobrar clientes. (Véase la Nota No. 2)

PROMOCIÓN MÉDICA, S. A. y SUBSIDIARIAS
(Panamá, República de Panamá)

NOTAS A LOS ESTADOS FINANCIEROS CONSOLIDADOS
Al 30 de junio de 2020

D. Emisión de Bonos

La Empresa obtuvo una autorización para la Emisión Pública de Bonos Corporativos, mediante la Resolución emitida por la Superintendencia de Mercados de Valores, No. 160-14 del 4 de abril de 2014 por el monto de Quince Millones de Balboas (B/.15,000,000). Esta emisión se encuentra listada en la Bolsa de Valores de Panamá. A la fecha de los estados financieros consolidados interinos se han emitido las siguientes series:

	Junio 2020		Diciembre 2019
Serie "C"	B/. 4,100,000	B/.	4,100,000
Serie "D"	1,000,000		1,000,000
Serie "E"	3,500,000		3,500,000
Serie "F"	5,250,000		5,250,000
Serie "G"	1,080,000		1,080,000
Serie "H"	930,000		930,000
Serie "I"	B/. 1,300,000	B/.	1,300,000

La Superintendencia del Mercado de Valores autorizó mediante Resolución No. 438-17 del 11 de agosto de 2017 la Emisión Pública de Bonos Corporativos por una suma no mayor a Treinta Millones de Balboas (B/.30,000,000). A la fecha de los estados financieros consolidados interinos se han emitido las siguientes series:

	Junio 2020		Diciembre 2019
Serie "A"	B/. 2,980,000	B/.	2,980,000
Serie "B"	2,430,000		2,430,000
Serie "C"	1,000,000		1,000,000
Serie "D"	2,195,000		2,195,000
Serie "E"	1,000,000		1,000,000
Serie "F"	B/. 3,500,000	B/.	3,500,000

PROMOCIÓN MÉDICA, S. A. y SUBSIDIARIAS

(Panamá, República de Panamá)

NOTAS A LOS ESTADOS FINANCIEROS CONSOLIDADOS

Al 30 de junio de 2020

D. Emisión de Bonos (Continuación)

Términos y condiciones de la tercera, cuarta, quinta, sexta, séptima, octava y novena emisión del Programa Rotativo de Bonos Corporativos (hasta por US \$ 15.0 millones):

Fecha de emisión	Fecha de vencimiento	Serie	Monto de la serie	Tasa	Tiraje	Venta	Redención	Bonos corporativos por pagar
30-jun-16	30-dic-20	C	B/. 4,100,000	6%	B/. 4,100,000	B/. 4,100,000	B/. 3,801,930	B/. 298,070
16-ago-16	16-feb-21	D	1,000,000	6%	1,000,000	1,000,000	895,400	104,600
15-dic-16	15-jun-21	E	3,500,000	6%	3,500,000	3,500,000	2,843,750	656,250
15-may-17	15-nov-21	F	5,250,000	6%	5,250,000	5,250,000	3,720,150	1,529,850
30-jun-17	30-dic-21	G	1,080,000	6%	1,080,000	1,080,000	731,484	348,516
29-sep-17	29-mar-22	H	930,000	6%	930,000	930,000	572,322	357,678
29-dic-17	29-jun-22	I	B/. 1,300,000	6%	B/. 1,300,000	B/. 1,300,000	B/. 662,639	<u>637,361</u>
Subtotales								<u>3,932,325</u>

Términos y condiciones de la primera, segunda, tercera, cuarta, quinta y sexta emisión del Programa Rotativo de Bonos Corporativos (hasta por US \$ 30.0 millones):

30-may-18	30-nov-22	A	B/. 2,980,000	6%	B/. 2,980,000	B/. 2,895,000	B/. 1,282,469	1,612,531
6-ago-18	6-feb-23	B	2,430,000	6%	2,430,000	2,405,000	986,834	1,418,166
12-oct-18	12-oct-20	C	1,000,000	6%	1,000,000	1,000,000	-	1,000,000
30-abr-19	30-nov-23	D	2,195,000	6%	2,195,000	2,195,000	480,156	1,714,844
2-jul-19	2-ene-23	E	1,000,000	6%	1,000,000	996,230	172,181	824,049
1-nov-19	1-nov-23	F	B/. 3,500,000	6%	B/. 3,500,000	B/. 384,604	B/. 52,543	<u>332,061</u>
Subtotales								<u>6,901,651</u>
Totales								<u>10,833,976</u>
Porción corriente								<u>6,421,172</u>
Porción no corriente								B/. <u>4,412,804</u>



PROMOCIÓN MÉDICA, S. A. y SUBSIDIARIAS
(Panamá, República de Panamá)

NOTAS A LOS ESTADOS FINANCIEROS CONSOLIDADOS
Al 30 de junio de 2020

1. Efectivo y equivalentes de efectivo

El efectivo y equivalente de efectivo estaba constituido de la siguiente manera:

	Junio 2020	Diciembre 2019
Efectivo en caja y cuentas corrientes	B/. 5,349,656	B/. 6,407,348
Depósitos a plazo fijo	<u>626,693</u>	<u>626,693</u>
Totales	<u>5,976,349</u>	<u>7,034,041</u>

Al 30 de junio de 2020, el Grupo mantiene depósitos a plazo fijo con vencimientos originales de cinco (5) años desde su fecha de adquisición, los cuales, se detallan a continuación:

Banco	Vencimiento	Interés	Junio 2020	Diciembre 2019
<u>Depósitos a plazo fijo</u>				
Banco Internacional de Costa Rica, S. A.	15 enero 2024	5%	B/. <u>626,693</u>	B/. <u>626,693</u>

2. Cuentas por cobrar clientes - netas

A continuación, presentamos las cuentas por cobrar clientes por sector:

	Junio 2020	%	Diciembre 2019	%
Clientes varios	B/. 14,924,845	26	B/. 14,190,803	29
Gobierno y Centros de Salud	12,768,327	22	10,658,900	21
Caja de Seguro Social	27,222,403	48	23,141,937	46
Documentos por cobrar	<u>2,188,224</u>	4	<u>1,996,423</u>	4
Subtotales	57,103,799	100	49,988,063	100
Menos:				
Provisión para cuentas incobrables	<u>1,541,456</u>		<u>1,151,850</u>	
Total cuentas por cobrar - netas	B/. <u>55,562,343</u>		B/. <u>48,836,213</u>	

PROMOCIÓN MÉDICA, S. A. y SUBSIDIARIAS
(Panamá, República de Panamá)

NOTAS A LOS ESTADOS FINANCIEROS CONSOLIDADOS
Al 30 de junio de 2020

2. Cuentas por cobrar clientes - netas (Continuación)

Las cuentas por cobrar clientes, por antigüedad de saldo se detallan así:

<u>Saldo al 30 de junio de 2020</u>	Saldo	Mes Corriente	1 - 30 días	31 - 60 días	61 - 90 días	Mas 90 días
Cientes varios	B/. 14,924,845	B/. 6,136,335	B/. 1,220,541	B/. 1,352,863	B/. 554,628	B/. 5,660,478
Gobierno y centros de salud	12,768,327	5,491,054	1,361,642	1,210,062	760,872	3,944,697
Caja de Seguro Social	27,222,403	12,366,066	2,993,490	3,496,149	2,408,844	5,957,854
Documentos por cobrar	2,188,224	957,264	2,423	22,519	387,767	818,251
Totales	<u>57,103,799</u>	<u>24,950,719</u>	<u>5,578,096</u>	<u>6,081,593</u>	<u>4,112,111</u>	<u>16,381,280</u>
	100%	43%	10%	11%	7%	29%
<u>Saldo al 31 de diciembre de 2019</u>						
Cientes varios	14,190,803	4,702,563	1,894,069	1,922,544	254,139	5,417,488
Gobierno y centros de salud	10,658,900	4,136,485	694,025	526,059	405,285	4,897,046
Caja de Seguro Social	23,141,937	12,249,365	3,853,056	1,075,270	163,424	5,800,822
Documentos por cobrar	1,996,423	819,526	62,123	-	-	1,114,774
Totales	B/. <u>49,988,063</u>	B/. <u>21,907,939</u>	B/. <u>6,503,273</u>	B/. <u>3,523,873</u>	B/. <u>822,848</u>	B/. <u>17,230,130</u>
	100%	44%	13%	7%	2%	34%

La Empresa mantiene una provisión para cuentas incobrables. El movimiento de la provisión se detalla a continuación:

	Junio 2020	Diciembre 2019
Saldos al inicio del año	B/. 1,151,850	B/. 1,101,938
Aumento a la provisión	389,996	165,357
Cargos a la provisión	<u>(390)</u>	<u>(115,445)</u>
Saldos al final del período	B/. <u>1,541,456</u>	B/. <u>1,151,850</u>

PROMOCIÓN MÉDICA, S. A. y SUBSIDIARIAS
(Panamá, República de Panamá)

NOTAS A LOS ESTADOS FINANCIEROS CONSOLIDADOS
Al 30 de junio de 2020

3. Inventario de mercancías

El inventario de mercancías está valorado al costo. Para su determinación se utilizó el método de costo promedio. Los montos de los inventarios se distribuyen, así:

	Junio 2020	Diciembre 2019
Mercancía en bodegas		
Panamá	B/. 28,125,078	B/. 25,145,553
Promed Medical Care, S.A.	200,330	482,678
El Salvador	1,918,290	1,691,257
Costa Rica	4,141,324	4,491,173
Guatemala	3,739,997	2,762,688
Puerto Rico	71,352	71,111
Honduras	852,824	518,089
República Dominicana	822,302	833,043
Nicaragua	<u>218,902</u>	<u>158,883</u>
Subtotales	40,090,399	36,154,475
Menos:		
Provisión para obsolescencia	<u>118,026</u>	<u>-</u>
Totales	B/. <u>39,972,373</u>	B/. <u>36,154,475</u>

4. Inventario de mercancías en tránsito

El monto del inventario de mercancías en tránsito corresponde a mercancías que al cierre del período no habían llegado a la bodega, los cuales se distribuyen, así:

	Junio 2020	Diciembre 2019
Mercancía en tránsito - Panamá	B/. 270,158	B/. 244,334
Mercancía en tránsito - El Salvador	62,095	60,180
Mercancía en tránsito - Guatemala	70,221	70,227
Mercancía en tránsito - Honduras	106,550	84,040
Mercancía en tránsito - Rep. Dominicana	<u>6,916</u>	<u>8,515</u>
Totales	B/. <u>515,940</u>	B/. <u>467,296</u>

PROMOCIÓN MÉDICA, S. A. y SUBSIDIARIAS
(Panamá, República de Panamá)

NOTAS A LOS ESTADOS FINANCIEROS CONSOLIDADOS
Al 30 de junio de 2020

5. Gastos pagados por adelantado

A la fecha de los estados financieros consolidados interinos, el saldo se detalla así:

	Junio 2020	Diciembre 2019
Anticipos a proveedores	B/. 97,472	B/. 315,702
Anticipos a compras de activos	327,078	327,139
Adelantos a proyectos	353,159	606,127
Registros sanitarios	92,882	169,082
NAF - WMS	163,624	210,882
Adelanto a dividendos	-	276,367
Fianzas	118,259	153,525
Seguros pagados por adelantado	179,556	48,424
Dirección General de Ingresos	25,526	27,582
Alca Residencial, S. A.	241,660	84,113
Multiservicios Electromédicos	-	30,000
Redcontrol, S.A.	-	10,962
Ventas y Servicios de Equipo Médico y Electrónico	-	51,500
Reparaciones	40,037	26,755
Impuestos pagados por adelantado	16,451	2,713
Garantías de mantenimientos	383,422	440,627
DHL	16,269	16,494
SAINSA	5,403	40,055
Vacaciones pagadas por adelantado	-	1,136
Licencias Oracle u otras por amortizar	7,029	7,098
Vemsa	-	6,367
Hemasoft DIP	17,220	-
Brunker	14,868	-
BAC Credomatic	15,606	-
Inversiones e Importaciones Cole, S.A.	4,000	-
Varios	<u>417,628</u>	<u>263,573</u>
Totales	B/. <u>2,537,149</u>	B/. <u>3,116,223</u>

PROMOCIÓN MÉDICA, S. A. y SUBSIDIARIAS
(Panamá, República de Panamá)

NOTAS A LOS ESTADOS FINANCIEROS CONSOLIDADOS

Al 30 de junio de 2020

6. Cuentas por cobrar - otras

A la fecha de los estados financieros consolidados interinos estos montos corresponden a otras cuentas por cobrar, registradas bajo el método devengado. A continuación, el siguiente detalle, así:

	Junio 2020		Diciembre 2019
<u>Otras</u>			
Impuesto - reclamo aduana - Costa Rica	B/. 294,568	B/.	294,568
Reclamo por cobrar - caso legal	191,027		186,470
Impuesto - reclamo hacienda - Costa Rica	95,511		95,511
CONECTIA	37,304		37,169
Caja de Seguro Social	18,432		7,805
Medipan	10,481		-
Desaduanajes	38,639		-
Varias	<u>13,606</u>		<u>94,355</u>
Totales	B/. <u>699,568</u>	B/.	<u>715,878</u>

7. Impuesto sobre la renta - estimado

A la fecha de los estados financieros consolidados interinos, el monto de adelanto de ISR de las Empresas, se detallan a continuación:

EMPRESAS	Junio 2020		Diciembre 2019
Promoción Médica, S. A.	B/. 59,356	B/.	105,450
Promed, S. A. (Sucursal El Salvador)	52		52
Tropical Medicine Research, S. A.	-		470
Corporación Panameña de Franquicias, S. A.	4,407		4,407
Servicios Técnicos y Proyectos, S. A.	147		1,250
Diagnóstico y Farma, S. A.	7,810		8,832
Promed Medical Logistics, S. A.	455		455
Promed Medical Care, S. A.	281,372		353,501
Promoción Médica, S. A. (El salvador)	76,545		76,516
Promoción Médica, S. A. (Rep. Dominicana)	168,350		41,767
Promoción Médica, S. A. (Nicaragua)	43,361		35,625
Promoción Médica, S. A. (Honduras)	-		5,450
Promoción Médica, S. A. (Costa Rica)	316,405		709,224
Promoción Médica, S. A. (Guatemala)	<u>102</u>		<u>171,609</u>
Totales	B/. <u>958,362</u>	B/.	<u>1,514,608</u>

PROMOCIÓN MÉDICA, S. A. y SUBSIDIARIAS
(Panamá, República de Panamá)

NOTAS A LOS ESTADOS FINANCIEROS CONSOLIDADOS
Al 30 de junio de 2020

8. Cuenta entre afiliada no consolidada

El saldo de B/**6,049,878** para junio de 2020 (Diciembre 2019: B/5,835,572), corresponde a anticipos por financiamiento y equipamiento de un laboratorio para la producción y comercialización de isotopos radioactivos para el tratamiento de algunas enfermedades con la empresa Radio Farmacia de Centroamérica, S. A.



PROMOCIÓN MÉDICA, S. A. y SUBSIDIARIAS
(Panamá, República de Panamá)

NOTAS A LOS ESTADOS FINANCIEROS CONSOLIDADOS
Al 30 de junio de 2020

9. Propiedades, maquinaria, mobiliario, equipos y mejoras, neto de depreciaciones y amortizaciones acumuladas

A continuación, el detalle:

	Terreno		Edificio		Equipo especializado (*)		Herramientas y equipos		Equipo rodante (*)		Maquinaria y equipos		Mobiliario y equipos		Equipo en alquiler		Sistema en proceso		Mejoras		Totales		
Al 30 de junio de 2020																							
COSTO DE ADQUISICIÓN																							
Saldos al inicio del año	B/.	2,102,591	B/.	3,367,978	B/.	40,750,312	B/.	1,233,839	B/.	1,529,367	B/.	1,993,964	B/.	3,696,032	B/.	5,004,114	B/.	53,421	B/.	731,849	B/.	60,463,467	
Más: adiciones		-		-		3,381,050		61,139		36,402		278,219		135,076		12,287		1,029,795		14,195		4,948,163	
ajustes y traspasos		-		-		26,415		26,886		-		-		-		-		2,112		-		55,413	
Menos: ventas y descartes		(-)		(-)		(36,780)		(2,648)		(-)		(28,850)		(1,710)		(50,527)		(-)		(-)		(120,515)	
ajustes y traspasos		(-)		(-)		(69,245)		(23)		(-)		(-)		(3,786)		(-)		(32,261)		(265)		(105,580)	
Saldos al final del período		<u>2,102,591</u>		<u>3,367,978</u>		<u>44,051,752</u>		<u>1,319,193</u>		<u>1,565,769</u>		<u>2,243,333</u>		<u>3,825,612</u>		<u>4,965,874</u>		<u>1,053,067</u>		<u>745,779</u>		<u>65,240,948</u>	
DEPRECIACIÓN ACUMULADA																							
Saldos al inicio del año		(-)		(1,351,629)		(29,949,817)		(935,091)		(1,233,752)		(1,441,819)		(2,839,015)		(4,778,378)		(-)		(323,198)		(42,852,699)	
Más: gastos del período		(-)		(72,156)		(2,325,792)		(71,823)		(79,819)		(99,102)		(251,676)		(42,695)		(-)		(33,626)		(2,976,689)	
ajustes y traspasos		(-)		(-)		(24,005)		(5,781)		(-)		(-)		(16,615)		(-)		(-)		(-)		(46,401)	
Menos: ventas y descartes		-		-		32,123		2,223		-		28,846		1,148		-		-		-		64,340	
ajustes y traspasos		-		-		36,827		9,857		22,295		7		922		17,519		-		54		87,481	
Saldos al final del período		<u>-</u>		<u>(1,423,785)</u>		<u>(32,230,664)</u>		<u>(1,000,615)</u>		<u>(1,291,276)</u>		<u>(1,512,068)</u>		<u>(3,105,236)</u>		<u>(4,803,554)</u>		<u>-</u>		<u>(356,770)</u>		<u>(45,723,968)</u>	
Saldos netos		<u><u>2,102,591</u></u>		<u><u>1,944,193</u></u>		<u><u>11,821,088</u></u>		<u><u>318,578</u></u>		<u><u>274,493</u></u>		<u><u>731,265</u></u>		<u><u>720,376</u></u>		<u><u>162,320</u></u>		<u><u>1,053,067</u></u>		<u><u>389,009</u></u>		<u><u>19,516,980</u></u>	
Al 31 de diciembre de 2019																							
COSTO DE ADQUISICIÓN																							
Saldos al inicio del año		2,102,591		3,367,978		36,380,899		1,127,287		1,389,296		1,756,974		3,452,257		4,903,930		14,382		714,669		55,210,263	
Más: adiciones		-		-		4,602,040		108,788		181,232		237,284		268,787		100,184		262,100		17,349		5,777,764	
ajustes y traspasos		-		-		378,179		16,406		-		84,795		29,988		-		268,006		-		777,374	
Menos: ventas y descartes		(-)		(-)		(204,046)		(2,026)		(41,161)		(288)		(24,910)		(-)		(-)		(-)		(272,431)	
ajustes y traspasos		(-)		(-)		(406,760)		(16,616)		(-)		(84,801)		(30,090)		(-)		(491,067)		(169)		(1,029,503)	
Saldos al final de año		<u>2,102,591</u>		<u>3,367,978</u>		<u>40,750,312</u>		<u>1,233,839</u>		<u>1,529,367</u>		<u>1,993,964</u>		<u>3,696,032</u>		<u>5,004,114</u>		<u>53,421</u>		<u>731,849</u>		<u>60,463,467</u>	
DEPRECIACIÓN ACUMULADA																							
Saldos al inicio del año		(-)		(1,207,318)		(25,926,891)		(820,275)		(1,111,337)		(1,224,366)		(2,338,567)		(4,690,961)		(-)		(226,181)		(37,545,896)	
Más: gastos del año		(-)		(144,311)		(4,189,881)		(117,955)		(146,707)		(217,399)		(524,911)		(87,417)		(-)		(96,923)		(5,525,504)	
ajustes y traspasos		(-)		(-)		(-)		(-)		(7,143)		(120)		(1,001)		(-)		(-)		(133)		(8,397)	
Menos: ventas y descartes		-		-		123,797		2,020		31,435		66		17,159		-		-		-		174,477	
ajustes y traspasos		-		-		43,158		1,119		-		-		8,305		-		-		39		52,621	
Saldos al final del año		<u>-</u>		<u>(1,351,629)</u>		<u>(29,949,817)</u>		<u>(935,091)</u>		<u>(1,233,752)</u>		<u>(1,441,819)</u>		<u>(2,839,015)</u>		<u>(4,778,378)</u>		<u>-</u>		<u>(323,198)</u>		<u>(42,852,699)</u>	
Saldos netos	B/.	<u><u>2,102,591</u></u>	B/.	<u><u>2,016,349</u></u>	B/.	<u><u>10,800,495</u></u>	B/.	<u><u>298,748</u></u>	B/.	<u><u>295,615</u></u>	B/.	<u><u>552,145</u></u>	B/.	<u><u>857,017</u></u>	B/.	<u><u>225,736</u></u>	B/.	<u><u>53,421</u></u>	B/.	<u><u>408,651</u></u>	B/.	<u><u>17,610,768</u></u>	

(*) Dentro de estos rubros, se presentan bienes adquiridos bajo la modalidad de arrendamiento financiero.

PROMOCIÓN MÉDICA, S. A. y SUBSIDIARIAS
(Panamá, República de Panamá)

NOTAS A LOS ESTADOS FINANCIEROS CONSOLIDADOS
Al 30 de junio de 2020

10. Derecho de llave

La empresa Promoción Médica, S. A. y Subsidiarias pagaron al señor Rubén Eduardo Reyes Herrera un valor por el derecho de llave para la distribución autorizada de las marcas General Electric y Konica representados por Empresas de las cuales el Sr. Reyes es el único Accionista y Representante Legal y de esa manera, la empresa Promoción Médica S. A., tiene la exclusividad de distribución de dichos productos para la República de Guatemala, El Salvador, Belice y Honduras.

Para junio de 2020, el saldo neto del derecho de llave es por el monto de B/.**1,005,845** (diciembre 2019: B/.1,027,097), el cual se detalla así:

	Junio 2020	Diciembre 2019
Saldo al inicio del año	B/. 1,275,122	B/. 1,275,122
Menos: amortización del intangible	<u>269,277</u>	<u>248,025</u>
Saldo al final del año	B/. <u>1,005,845</u>	B/. <u>1,027,097</u>

El derecho de llave tiene una vida útil de 30 años y el mismo se amortiza bajo el método de línea recta. La amortización del activo intangible se registra en el estado de resultados.

11. Fondo de cesantía y reservas para prima de antigüedad e indemnización

Los aportes acumulados al fondo de cesantía ascienden a B/.**735,307** para el 30 de junio de 2020 (diciembre 2019: B/.727,849). De conformidad con el Código de Trabajo, a la terminación de la relación de trabajo, cualquiera que sea la causa, el trabajador tendrá derecho a recibir una prima de antigüedad, a razón de una semana de salario por cada año de trabajo desde el inicio de la relación laboral, o en forma proporcional tal como lo estipuló la Ley 44 de 12 de agosto de 1995.

Los saldos de las reservas para prima de antigüedad e indemnización son los siguientes:

	Junio 2020	Diciembre 2019
Reservas para prima de antigüedad	B/. 484,956	B/. 484,027
Reservas para indemnización	<u>123,873</u>	<u>125,178</u>
Totales	B/. <u>608,829</u>	B/. <u>609,205</u>

PROMOCIÓN MÉDICA, S. A. y SUBSIDIARIAS
(Panamá, República de Panamá)

NOTAS A LOS ESTADOS FINANCIEROS CONSOLIDADOS
Al 30 de junio de 2020

12. Impuesto sobre la renta - diferido

El importe de impuesto sobre la renta - diferido de B/.77,476 para el 30 de junio de 2020 (diciembre 2019: B/.75,651) representa el saldo por cobrar en años futuros, que resultan de diferencias temporales de ingresos gravables o gastos deducibles, producto de los ajustes efectuados por efecto de aplicación fiscal en la Declaración Jurada de Renta.

13. Préstamos por pagar

Los importes de esta cuenta corresponden a compromisos por cartas de crédito para junio de 2020, así:

	Junio 2020	Diciembre 2019
<u>PORCIÓN CORRIENTE</u>		
<u>Banco General, S. A.</u>		
Préstamos: Varios pagarés		
Tasa de Interés: variable		
Abonos: cancelación al vencimiento del documento		
Fecha de vencimientos: variables		
Garantía: Fianza personal / Corporativa Comercial		
Saldos:	B/. 3,995,000	B/. 3,995,000
<u>Banco Aliado, S. A.</u>		
Préstamos: Varios pagarés		
Tasa de interés: variable		
Fecha de vencimiento: variables		
Abonos: cancelación al vencimiento del documento		
Saldos:	4,536,898	3,855,118
<u>Banco Internacional de Costa Rica, S. A.</u>		
Préstamos: Varios pagarés		
Tasa de interés: variable		
Abonos: Parciales a los documentos		
Fecha de vencimiento: variables		
Saldos:	7,090,140	7,584,587
<u>BCT Bank International, S. A.</u>		
Préstamo: Varios pagarés		
Tasa de interés: variable		
Abonos: cancelación al vencimiento del documento		
Fecha de vencimiento: variables		
Saldos:	<u>2,992,385</u>	<u>2,993,582</u>
Subtotales pasan a la página No. 29	B/. 18,614,423	B/. 18,428,287

PROMOCIÓN MÉDICA, S. A. y SUBSIDIARIAS
(Panamá, República de Panamá)

NOTAS A LOS ESTADOS FINANCIEROS CONSOLIDADOS

Al 30 de junio de 2020

13. Préstamos por pagar (Continuación)

	Junio 2020	Diciembre 2019
PORCIÓN CORRIENTE		
Subtotales vienen de la página No. 28	B/. 18,614,423	B/. 18,428,287
<u>Banistmo, S. A.</u>		
Préstamo: Varios pagarés		
Tasa de interés: variable		
Abonos: Cancelación al vencimiento del documento		
Fecha de vencimiento: variables		
Saldos:	7,499,995	7,847,371
<u>Banesco, S. A.</u>		
Préstamo: Varios pagarés		
Tasa de interés: variable		
Abonos: Cancelación al vencimiento del documento		
Fecha de vencimiento: variables		
Saldos:	2,999,729	2,925,296
<u>Unibank</u>		
Préstamo: Varios pagarés		
Tasa de interés: variable		
Abonos: Cancelación al vencimiento del documento		
Fecha de vencimiento: variables		
Saldos:	3,000,000	3,530,000
<u>Mercantil</u>		
Préstamo: Varios pagarés		
Tasa de interés: variable		
Abonos: Cancelación al vencimiento del documento		
Fecha de vencimiento: variables		
Saldos	7,000,000	7,000,000
<u>Multibank</u>		
Préstamo: Varios pagarés		
Tasa de interés: variable		
Abonos: Cancelación al vencimiento del documento		
Fecha de vencimiento: variables		
Saldos	<u>4,995,000</u>	<u>4,995,000</u>
Subtotales pasan a la página No. 30	B/. 44,109,147	B/. 44,725,954

PROMOCIÓN MÉDICA, S. A. y SUBSIDIARIAS
(Panamá, República de Panamá)

NOTAS A LOS ESTADOS FINANCIEROS CONSOLIDADOS

Al 30 de junio de 2020

13. Préstamos por pagar (Continuación)

	Junio 2020	Diciembre 2019
PORCIÓN CORRIENTE		
Subtotales vienen de la página No. 29	B/. 44,109,147	B/. 44,725,954
<u>BAC International Bank, Inc.</u>		
Préstamo: Varios pagarés		
Tasa de interés: variable		
Abonos: Cancelación al vencimiento del documento		
Fecha de vencimiento: variables		
Saldos:	3,000,000	-
<u>Banco Cathay (Costa Rica)</u>		
Préstamo: 2200000063		
Tasa de interés: fijo		
Abonos: B/.75,583.55		
Fecha de vencimiento: 12 de junio de 2022		
Saldos:	<u>550,000</u>	<u>-</u>
Totales	B/. <u>47,659,147</u>	B/. <u>44,725,954</u>

14. Hipoteca por pagar

El importe de la cuenta corresponde a los contratos de préstamo hipotecario suscrito con entidades de crédito, que a la fecha de los estados financieros consolidados interinos muestra un saldo de:

	Junio 2020	Diciembre 2019
Banco General, S. A.	B/. 1,198,973	B/. 1,487,841
BCT Bank International (Costa Rica)	<u>212,839</u>	<u>221,819</u>
Totales	<u>1,411,812</u>	<u>1,709,660</u>
Porción corriente.	<u>158,671</u>	<u>383,486</u>
Porción a largo plazo	B/. <u>1,253,141</u>	B/. <u>1,326,174</u>

PROMOCIÓN MÉDICA, S. A. y SUBSIDIARIAS
(Panamá, República de Panamá)

NOTAS A LOS ESTADOS FINANCIEROS CONSOLIDADOS
Al 30 de junio de 2020

14. Hipoteca por pagar (Continuación)

Las condiciones de estas obligaciones son las siguientes:

BCT Bank International (Costa Rica)

Préstamo No.	:	50000465
Fecha de préstamo hipotecario	:	8 de febrero de 2017
Fecha de vencimiento	:	8 de febrero de 2022
Importe original	:	B/.272,554
Tasa de interés	:	6.75%
Amortización mensual a	:	
Capital, interés	:	B/.3,095
Saldo	:	B/.212,829

BANCO GENERAL, S. A.

Préstamo No.	:	07-29-03-010212-7
Garantía	:	Primera hipoteca y anticresis sobre varias Fincas No. 150,042 y No. 149,551
Ubicación	:	Panamá, República de Panamá
Fecha de préstamo hipotecario	:	9 de abril de 2013
Fecha de vencimiento	:	9 de abril de 2021
Importe original	:	B/.429,850
Tasa de interés	:	6.59% más FECI
Amortización mensual a	:	
Capital, interés y FECI	:	B/.3,552.01
Saldo	:	B/.34,397

BANCO GENERAL, S. A. (continuación)

Préstamo No.	:	07-29-05-010344-1
Fecha de préstamo hipotecario	:	14 de febrero de 2014
Fecha de vencimiento	:	14 de febrero de 2029
Importe original	:	B/.1,650,000
Tasa de interés	:	6.00% más FECI
Amortización mensual a	:	
Capital, interés y FECI	:	B/.15,333.63
Saldo	:	B/.1,164,576

PROMOCIÓN MÉDICA, S. A. y SUBSIDIARIAS
(Panamá, República de Panamá)

NOTAS A LOS ESTADOS FINANCIEROS CONSOLIDADOS
Al 30 de junio de 2020

15. Cuentas por pagar - proveedores

Al 30 de junio de 2020, los plazos de vencimiento de las cuentas por pagar a proveedores son de 30, 60 y 90 días contados a partir de la fecha de emisión de los respectivos documentos o facturas, no están sujetas a ningún descuento por pronto pago, algunas generan intereses y son pagaderas en la moneda funcional de los estados financieros consolidados interinos.

A la fecha de los estados financieros consolidados interinos, el saldo de esta cuenta se detalla así:

	Junio 2020	Diciembre 2019
Cuentas por pagar - locales	B/. 3,115,220	B/. 2,735,952
Cuentas por pagar - exterior	19,099,658	14,129,913
Totales	<u>22,214,878</u>	<u>16,865,865</u>
Porción corriente	<u>22,214,878</u>	16,794,476
Porción a largo plazo	B/. _____ -	B/. <u>71,389</u>

16. Vacaciones y décimo tercer mes por pagar

Estos montos corresponden a las vacaciones pendientes de pago, de aquellos empleados que no tomaron su tiempo de descanso y la provisión de décimo tercer mes acumulada, los cuales, se detallan a continuación.

	Junio 2020	Diciembre 2019
Vacaciones acumuladas por pagar	B/. 1,469,668	B/. 1,556,083
Décimo Tercer Mes por pagar	<u>385,017</u>	<u>82,717</u>
Totales	B/. <u>1,854,685</u>	B/. <u>1,638,800</u>

17. Impuestos y retenciones por pagar

El monto de B/.392,946 para junio de 2020 (diciembre 2019: B/.561,250), se le adeuda a la Caja de Seguro Social y corresponde a las cuotas obrero-patronales de los salarios pagados en el mes de junio 2020. Este monto se paga en el mes siguiente, es decir, en julio 2020.

PROMOCIÓN MÉDICA, S. A. y SUBSIDIARIAS
(Panamá, República de Panamá)

NOTAS A LOS ESTADOS FINANCIEROS CONSOLIDADOS
Al 30 de junio de 2020

18. Gastos acumulados por pagar

A la fecha de los estados financieros consolidados interinos, el saldo se detalla así:

	Junio 2020	Diciembre 2019
Contratos de mantenimiento	B/. 212,746	B/. 163,751
Descuentos por pagar - empleados	141,916	56,949
Costeo de mercancía	728,265	488,799
Impuestos municipales por pagar	31,279	30,496
Salarios por pagar	42,211	162,324
Price Waterhouse Coopers (PwC)	-	4,208
Combustible	-	14,792
Minero Lemus Asociados	945	255
Seguros	-	28,803
Varios	<u>259,347</u>	<u>95,519</u>
Totales	B/. <u>1,416,709</u>	B/. <u>1,045,896</u>



PROMOCIÓN MÉDICA, S. A. y SUBSIDIARIAS
(Panamá, República de Panamá)

NOTAS A LOS ESTADOS FINANCIEROS CONSOLIDADOS
Al 30 de junio de 2020

19. Cuentas por pagar - contratos de arrendamientos

La Empresa ha adquirido bienes de propiedades, planta y equipo a través de contratos de arrendamientos.

Los bienes corresponden principalmente a equipos médicos y equipos rodantes que se utilizan en las actividades operativas de la Empresa.

El valor de las obligaciones por dichos contratos se presenta en el rubro “cuentas por pagar - contratos de arrendamientos” clasificados en el pasivo corriente y no corriente, de acuerdo, al vencimiento de las cuotas y deducido los intereses financieros pagados.

El valor presente de los pagos futuros derivados de los contratos de arrendamientos es el siguiente:

	Junio 2020	Diciembre 2019
Cuentas por pagar - contratos de arrendamientos	B/. 455,308	B/. 679,789
Aumentos	663,794	64,810
Disminuciones	(111,064)	(247,270)
Intereses financieros pagados	<u>(11,955)</u>	<u>(42,021)</u>
Cuentas por pagar - contratos de arrendamientos netos	<u>996,083</u>	<u>455,308</u>
Porción corriente	<u>339,210</u>	<u>210,613</u>
Porción a largo plazo	B/. <u>656,873</u>	B/. <u>244,695</u>

PROMOCIÓN MÉDICA, S. A. y SUBSIDIARIAS
(Panamá, República de Panamá)

NOTAS A LOS ESTADOS FINANCIEROS CONSOLIDADOS

Al 30 de junio de 2020

20. Cuentas por pagar - factoraje

El monto corresponde a financiamiento de cuentas por cobrar - clientes con BICSA Factoring, S. A., y Aliado Factoring, S. A.

A continuación, el detalle, así:

Al 30 de junio de 2020

Deudor original	No. Contrato	Fecha de vencimiento	Valor nominal	Cobros aplicados	Factoraje por pagar
Caja de Seguro Social	215-12231-19	06/04/2020	B/. 2,166,173	B/. (1,464,188)	B/. 701,985
Caja de Seguro Social	215-12269-19	19/04/2020	1,237,000	(-)	1,237,000
Caja de Seguro Social	215-12496-20	01/09/2020	2,164,000	(-)	2,164,000
Patronato Hospital Santo Tomás	215-12539-20	06/06/2020	309,160	(-)	309,160
MINSA -Patronato del Hospital Santo Tomás	215-12539-20	01/09/2020	490,093	(-)	<u>490,093</u>
Totales					<u>4,902,238</u>

Al 31 de diciembre de 2019

Patronato del Hospital Santo Tomás	215-11904-19	08/01/2020	489,017	(338,347)	150,670
Caja de Seguro Social	215-11904-19	08/01/2020	1,375,840	(1,006,995)	368,845
Ministerio de la Presidencia	215-12058-19	14/02/2020	927,000	(-)	927,000
Caja de Seguro Social	215-12231-19	06/04/2020	2,166,173	(-)	2,166,173
Caja de Seguro Social	215-12269-19	19/04/2020	B/. 1,237,000	B/. (-)	<u>1,237,000</u>
Totales					B/. <u>4,849,688</u>

PROMOCIÓN MÉDICA, S. A. y SUBSIDIARIAS
(Panamá, República de Panamá)

NOTAS A LOS ESTADOS FINANCIEROS CONSOLIDADOS

Al 30 de junio de 2020

21. Impuesto sobre la renta por pagar

Estos montos corresponden al impuesto sobre la renta por pagar de las Empresas, los cuales detallamos a continuación:

EMPRESAS	Junio 2020	Diciembre 2019
Promoción Médica, S.A. (Costa Rica)	B/. 171,838	B/. 604,003
Promoción Médica, S.A. (Guatemala)	-	146,076
Promoción Médica, S.A.	-	176,105
Latin American Medical Export Inc. (Rep. Dominicana)	22,827	16,671
Promoción Médica, S. A. (Honduras)	22,925	21,450
UDP - Promed Proyecto ISS San Miguel - El Salvador	-	14,516
Latin American Medical Export Inc. (Puerto Rico)	1,117	1,259
Vanguard Medical Logistics, S.A	47,092	20,190
Tropical Medicine Research, S.A.	<u>345</u>	<u>-</u>
Totales	B/. <u>266,144</u>	B/. <u>1,000,270</u>

22. Préstamos por pagar - otros

Estos saldos se les adeudan a las siguientes personas, así:

	Junio 2020	Diciembre 2019
Maritza González (*)	B/. 100,000	B/. 100,000
Jaime Arias (*)	100,000	100,000
Inmobiliaria Los Leones (*)	100,000	100,000
Otros (*)	100,000	100,000
General Electric Company (**)	-	167,978
Banco General, S. A. (***)	<u>429,055</u>	<u>429,055</u>
Totales	B/. <u>829,055</u>	B/. <u>997,033</u>

(*) No devengan intereses ni tienen fecha de vencimiento.

(**) Contrato de compra venta internacional financiada, con garantía fiduciaria por un monto de US \$ 404,000, con una tasa de interés del 4.5% anual, con un plazo de 20 meses a partir del 27 de noviembre de 2017.

(***) Línea de adelanto que posteriormente se convertirá en préstamo hipotecario comercial por la suma de US \$ 830,000.

PROMOCIÓN MÉDICA, S. A. y SUBSIDIARIAS
(Panamá, República de Panamá)

NOTAS A LOS ESTADOS FINANCIEROS CONSOLIDADOS
Al 30 de junio de 2020

23. Reservas para proyectos

El monto corresponde a los costos estimados de los proyectos con las Instituciones con las que se están ejecutando.

A la fecha de los estados financieros consolidados interinos, su saldo se detalla así:

	Junio 2020	Diciembre 2019
Caja de Seguro Social	B/. 426,078	B/. -
Proyecto Unique	52,928	115,000
Proyecto Hemodiálisis	1,729,155	982,644
Díaz & Guardia Selma	401,426	184,857
DHL Panamá	32,542	72,672
Leishmaniasis	54,775	54,775
CHAAM Zarina	46,192	99,620
Sedimsa	-	61,252
Cermesa	55,483	55,483
Hospital Monseñor Sanabria	-	32,010
Laboratorio Clínico	21,140	23,888
Proyecto Siglo XXI	20,834	20,835
Hospital Santo Tomás	29,302	30,770
Grupo Diagnóstico por Imagen	-	14,000
Hospital Cecilia Castellero	6,000	6,000
Guatebienes Salud	549,286	-
Proyecto CIFCO	229,813	-
Fundación Crusa	125,330	-
UNOPS	70,803	-
Dr. Carlos Martínez	45,000	-
Proyecto Embajada USA	43,977	-
BICSA Leasing	18,745	-
Hospital del Niño	14,150	-
Banco de Sangre	18,024	-
DI-ultrasonido	-	6,000
Otros proyectos	<u>99,827</u>	<u>57,216</u>
Totales	B/. <u>4,090,810</u>	B/. <u>1,817,022</u>

PROMOCIÓN MÉDICA, S. A. y SUBSIDIARIAS
(Panamá, República de Panamá)

NOTAS A LOS ESTADOS FINANCIEROS CONSOLIDADOS

Al 30 de junio de 2020

24. Reservas para prestaciones laborales y contingencias

Estos montos corresponden a las siguientes reservas:

	Junio 2020	Diciembre 2019
Bonos y comisiones - proyectos	B/. 84,727	B/. 84,727
Cesantías (Costa Rica)	349,712	391,242
Reservas (Guatemala)	97,770	67,127
Reservas (Honduras)	<u>14,868</u>	<u>-</u>
Totales	B/. <u>547,077</u>	B/. <u>543,096</u>

25. Capital pagado

Según Escritura Pública No. 16,702 del 22 de noviembre de 2013, se acordó modificar la cláusula tercera del Pacto Social de la Empresa, quedando así: El monto del capital social autorizado será de SEIS MILLONES DE DOLARES (US \$6,000,000), moneda de curso legal de los Estados Unidos de América, dividido en SESENTA MIL (60,000) acciones comunes con un valor nominal de CIEN DOLARES (US \$100) cada una, en adelante las “Acciones Comunes” y Treinta Mil Acciones Preferidas Acumulativas Convertibles (30,000) con un valor nominal de Cien Dólares (US \$100) cada una, en adelante las “Acciones Preferidas”.

Al 30 de junio de 2020, el capital pagado es de B/.6,000,000 y está representado por 60,000 acciones de B/.100 cada una.

De las Acciones Preferidas se vendieron la cantidad de 5,000 a razón de B/.100 cada una, para una aportación al capital pagado de B/.500,000

Promoción Médica, S. A. (Guatemala) - Accionistas Minoritarios

Los accionistas minoritarios poseen el 30% de las acciones de esta Empresa, B/.15,412.

26. Utilidades no distribuidas

A las utilidades no distribuidas para junio de 2020, se le restó el monto de B/.866,612 (2019: B/.816,893) correspondiente al impuesto complementario pagado por cuenta de los accionistas, en concepto de adelanto al impuesto de dividendos.

Para junio de 2020 la participación de los accionistas minoritarios de la empresa Promoción Médica, S. A. (Guatemala) asciende al monto de B/.350,433 de utilidades acumuladas (2019: B/.214,720), correspondiente al treinta por ciento (30%) de su participación.

La Empresa aprobó por unanimidad mediante Acta de Junta de Accionistas, celebrada el 17 de diciembre de 2019, la renuncia de las utilidades retenidas por un monto de B/.15,000,000, las cuales, a partir del período culminado al 31 de diciembre de 2019, pasarán a formar parte de la reserva de utilidades.

PROMOCIÓN MÉDICA, S. A. y SUBSIDIARIAS
(Panamá, República de Panamá)

NOTAS A LOS ESTADOS FINANCIEROS CONSOLIDADOS

Al 30 de junio de 2020

27. Utilidades por re-avalúo

Para el año 2012, Promoción Médica, S. A. de Costa Rica, hizo una valorización más real del terreno de su propiedad y el Estado con su departamento catastral, por otro lado, estimó el valor del terreno de propiedad de la compañía y aceptó los nuevos valores consignados y registrados en el Registro Público.

Se hizo el registro con base a un avalúo realizado por la empresa **PANAMERICANA DE AVALÚOS, S. A.**, 22 de enero de 2007, se actualizó a valor de mercado los bienes, ahora propiedad de la empresa Promoción Médica, S. A.

DESCRIPCIÓN DE LA PROPIEDAD	COSTO DE ADQUISICIÓN TERRENO	MEJORAS NETAS DE DEPRECIACIÓN ACUMULADA	SUPERÁVIT AUMENTO POR REAVALÚO	TOTAL COSTO AVALÚO
Año 2012 Finca No. 1-119303-000, inscrita en el Registro Nacional, de la sección de propiedad, de Costa Rica, la cual se distingue como una propiedad en finca urbana, ubicado en San Pedro de Montes de Oca. De la esquina Noreste de la Plaza Roosevelt, 295 metros este.	B/. <u>90,603</u>	B/. <u>-</u>	B/. <u>94,828</u>	B/. <u>185,431</u>
Año 2008 Finca No. 154087/154093, inscrita al tomo 21003 y folio 2 de la sección de propiedad, provincia de Panamá, la cual se distingue como un inmueble, ubicado en la calle Segunda de la Urbanización Industrial Costa Del Este, identificado como los lotes No. 161 y 163, Corregimiento de Parque Lefevre de esta ciudad.	<u>160,000</u>	<u>885,721</u>	<u>785,186</u>	<u>1,830,907</u>
Año 2007 Finca No.146551 inscrita en el rollo 19565 y documento 1 y la Finca No.150042 inscrita en el rollo 19734 y documento 2 de la sección de propiedad, provincia de Panamá, la cual se distingue como un terreno, ubicado en calle segunda de la Urbanización Industrial Costa del Este, identificado como los lotes No. 160 y 162, Corregimiento de Parque Lefevre de esta ciudad.	<u>210,000</u>	<u>-</u>	<u>558,000</u>	<u>768,000</u>
Totales	B/. <u>460,603</u>	B/. <u>885,721</u>	B/. <u>1,438,014</u>	B/. <u>2,784,338</u>

PROMOCIÓN MÉDICA, S. A. y SUBSIDIARIAS
(Panamá, República de Panamá)

NOTAS A LOS ESTADOS FINANCIEROS CONSOLIDADOS

Al 30 de junio de 2020

28. Ventas entre empresas subsidiarias

El monto de B/.3,692,103 eliminado, corresponde a las operaciones de compra venta realizadas entre **Promoción Médica, S. A.** y Subsidiarias, a saber; **Promed Medical CARE, S. A.**, **Promoción Médica, S. A. (El Salvador)**, **Promoción Médica, S. A. (Costa Rica)**, **Promoción Médica, S. A. (Guatemala)**, **Latin American Medical Export Inc. (Puerto Rico)**, **Promoción Médica, S. A. (Honduras)**, **Latin American Medical Export Inc. (República Dominicana)**, **Promoción Médica, S. A. (Nicaragua)**.

Las ventas realizadas por Promoción Médica, S. A. (El Salvador), Promoción Médica, S. A. (Costa Rica), Vanguard Medical logistics, S.A. (Costa Rica), Promoción Médica, S. A. (Guatemala), Latin American Medical Export Inc. (Puerto Rico), Promoción Médica, S. A. (Honduras), Latin American Medical Export Inc. (República Dominicana), Promoción Médica, S. A. (Nicaragua), han sido efectuados en cada uno de sus países a las entidades gubernamentales y empresas privadas, estos montos ascienden a B/.15,088,745, para junio de 2020 (2019: B/.15,961,384).

29. Gastos consolidados de operaciones

Los gastos de ventas, generales y administrativos incluidos en el Estado Consolidado de Resultados se detallan de la siguiente manera:

		2020		2019	AUMENTO (DISMINUCIÓN)
Gastos de personal	B/.	9,450,568	B/.	9,439,845	B/. 10,723
Viajes, transporte y viáticos		347,815		670,998	(323,183)
Servicios legales y profesionales		755,068		800,067	(44,999)
Alquileres		452,395		210,864	241,531
Mercancía dañada		643,222		748,235	(105,013)
Flete y acarreo		206,878		206,484	394
Timbres, papel sellado y otros		14,443		35,609	(21,166)
Propaganda		13,568		15,932	(2,364)
Seguros y fianzas		277,060		501,867	(224,807)
Correo, cables y télex		2,341		2,306	35
Oficina y aseo		<u>175,193</u>		<u>95,446</u>	<u>79,747</u>
Subtotales pasan a la página No. 41	B/.	12,338,551	B/.	12,727,653	B/. (389,102)

PROMOCIÓN MÉDICA, S. A. y SUBSIDIARIAS
(Panamá, República de Panamá)

NOTAS A LOS ESTADOS FINANCIEROS CONSOLIDADOS

Al 30 de junio de 2020

29. Gastos consolidados de operaciones (Continuación)

	2020	2019	AUMENTO (DISMINUCIÓN)
Subtotales vienen de la página No. 40	B/. 12,338,551	B/. 12,727,653	B/. (389,102)
Luz y teléfono	266,145	264,145	2,000
Reparaciones y mantenimiento	222,779	316,386	(93,607)
Intereses y cargos bancarios	220,238	194,257	25,981
Comisión tarjeta de crédito	174	1,023	(849)
Congresos y seminarios	48,983	272,970	(223,987)
Calibración de equipos	14,613	15,895	(1,282)
Depreciaciones	619,134	623,859	(4,725)
Amortización intangible	21,944	21,936	8
Impuestos	200,585	260,988	(60,403)
Placa y revisado	17,092	10,951	6,141
Donaciones	26,270	10,492	15,778
Atenciones a clientes	143,381	174,336	(30,955)
Entrenamiento del personal	68,452	186,541	(118,089)
Muestras de productos	98,140	70,289	27,851
Suministros	3,012	821	2,191
Cuotas y suscripciones	100,002	156,846	(56,844)
Alquiler de equipo	7,960	23,650	(15,690)
Combustible y lubricantes	189,710	299,532	(109,822)
I.T.B.M.S. - asumido	181,383	186,752	(5,369)
Registros sanitarios	158,345	68,841	89,504
Uniformes	9,712	13,556	(3,844)
Cuentas malas	389,996	4,210	385,786
Multas y recargos	8,712	5,685	3,027
Gastos no deducibles	67,434	27,081	40,353
Faltante de inventario en bodega	117,823	6,706	111,117
Otros	<u>273,350</u>	<u>177,055</u>	<u>96,295</u>
Totales	B/. <u>15,813,920</u>	B/. <u>16,122,456</u>	B/. (308,536)

PROMOCIÓN MÉDICA, S. A. y SUBSIDIARIAS
(Panamá, República de Panamá)

NOTAS A LOS ESTADOS FINANCIEROS CONSOLIDADOS
Al 30 de junio de 2020

30. Gastos de personal

Para junio de 2020, los gastos de personal se detallan, así:

	2020	2019
Salarios	B/. 5,239,488	B/. 5,164,002
Vacaciones	458,966	458,984
Décimo tercer mes	624,103	574,220
Bonificaciones	55,106	86,934
Comisiones a colaboradores	1,262,598	1,342,634
Indemnizaciones y preavisos	127,471	157,889
Prestaciones sociales	1,200,000	1,181,312
Prima de antigüedad	59,358	70,469
Representación	338,193	324,364
Vales alimenticios	81,883	75,635
Otros beneficios a empleados	<u>3,402</u>	<u>3,402</u>
Totales	B/. <u>9,450,568</u>	B/. <u>9,439,845</u>

Durante el período terminado al 30 de junio de 2020, el Grupo mantenía **Quinientos Cincuenta y Cinco (565)** colaboradores. (2019: 535).

31. Participación de utilidad de Promoción Médica, S. A. (Guatemala) - Accionistas Minoritarios

El monto de B/.**71,829** corresponde a las utilidades acumuladas del 1 de enero al 30 de junio de 2020 de la empresa Promoción Médica, S. A. - Guatemala, correspondiente al 30% de las acciones de los accionistas minoritarios.

Handwritten signature and date '30/6/20'.

PROMOCIÓN MÉDICA, S. A. y SUBSIDIARIAS
(Panamá, República de Panamá)

CONSOLIDACIÓN DE LOS ESTADOS DE SITUACIÓN FINANCIERA
Al 30 de junio de 2020

ACTIVOS	Consolidado	Eliminaciones	Promoción Médica, S. A. (El Salvador)																			
			Promoción Médica, S. A. y PROMED, S. A. (Suc. El Salvador)	Tropical Medicine Research, S. A.	Corporación Panameña de Franquicias, S. A.	Servicios Técnicos y Proyectos, S. A.	Diagnóstico y Farma, S. A.	Promed, Medical Logistics, S. A.	Promed Medical Care, S. A.	Promoción Médica, S. A. (El Salvador)	U'DP Promed de El Salvador S. A. de C.V.	U'DP Promed Proyecto ISSS San Miguel	Promoción Médica, S. A. (Costa Rica)	Vanguard Medical Logistics, S. A. (Costa Rica)	Promoción Médica, S. A. (Guatemala)	Latin American Medical Export Inc. (Puerto Rico)	Promoción Médica, S. A. (Honduras)	Latin American Medical Export Inc. (República Dominicana)	Promoción Médica, S. A. (Nicaragua)			
Activos corrientes																						
Efectivo y equivalentes de efectivo	B/. 5,976,349	B/	-	B/. 3,667,159	B/	-	B/. 973	B/	645	B/. 832	B/. 3,977	B/. 130,537	B/. 463,883	B/. 52,370	B/. 52,927	B/. 662,276	B/. 1,801	B/. 298,082	B/. 73,888	B/. 128,938	B/. 245,929	B/. 192,132
Cuentas por cobrar clientes - netas	55,562,343	-	-	45,637,439	-	-	-	-	-	5,193	29,718	335,498	1,479,432	-	-	2,972,185	640,404	2,985,306	54,631	450,091	551,485	420,961
Inventario de mercancías	39,972,373	-	-	28,125,078	-	-	-	-	-	-	200,330	1,918,290	-	-	1,111,321	-	3,621,971	71,352	852,824	822,302	218,902	-
inventario de mercancía en tránsito	515,940	-	-	270,158	-	-	-	-	-	-	-	62,095	-	-	-	-	70,221	-	106,550	6,916	-	-
Gastos pagados por adelantado	2,537,149	(233,188)	-	1,582,763	-	-	-	335	-	341	3,519	93,565	-	-	576,495	9,216	442,556	421	58,769	2,357	-	-
Cuentas por cobrar - otras	699,568	-	-	146,824	-	-	-	-	-	-	-	62,648	-	-	471,586	-	-	-	18,510	-	-	-
Tesoro Nacional - ITBMS - IVA	1,492,584	(155,225)	-	1,290,409	-	15,205	33,113	-	5,085	-	34,447	-	6,128	-	16,442	-	102,048	-	11,858	133,074	-	-
Impuesto sobre la renta - estimado	958,362	-	-	59,408	-	4,407	147	-	455	-	281,372	76,545	-	-	316,405	-	102	-	-	168,350	43,361	-
Total de activos corrientes	<u>107,714,668</u>	<u>(388,413)</u>	-	<u>80,779,238</u>	-	<u>20,585</u>	<u>33,905</u>	<u>14,170</u>	<u>39,576</u>	<u>951,256</u>	<u>4,190,905</u>	<u>58,498</u>	<u>52,927</u>	<u>9,156,713</u>	<u>651,421</u>	<u>7,520,286</u>	<u>200,292</u>	<u>1,627,540</u>	<u>1,930,413</u>	<u>1,930,413</u>	<u>875,356</u>	<u>875,356</u>
Cuentas entre empresas subsidiarias	-	(52,626,968)	-	32,719,089	65,721	22,214	29,825	148,757	1,740,975	11,457,281	2,973,312	-	-	1,832,197	-	1,292,661	-	293,396	-	-	-	51,540
Cuenta entre afiliada no consolidada	6,049,878	-	-	6,049,878	-	-	-	-	-	-	-	-	-	-	-	-	-	-	-	-	-	-
Inversiones en acciones	-	(820,074)	-	816,524	2,550	-	-	-	-	-	1,000	-	-	-	-	-	-	-	-	-	-	-
Propiedades maquinaria, mobiliario, equipos y mejoras, neto de depreciaciones y amortizaciones acumuladas	19,516,980	-	-	11,761,713	-	-	-	-	25,952	285,696	1,320,398	-	-	3,677,350	47,506	1,628,973	3,760	392,896	327,139	327,139	45,597	45,597
Otros activos																						
Cuentas por cobrar - otras	256,316	(1,000)	-	106,618	-	-	-	-	-	-	-	-	1,000	-	-	88,989	-	-	-	-	-	60,709
Derecho de llave	1,005,845	-	-	1,005,845	-	-	-	-	-	-	-	-	-	-	-	-	-	-	-	-	-	-
Fondo de cesantía	735,307	-	-	735,307	-	-	-	-	-	-	-	-	-	-	-	-	-	-	-	-	-	-
Cuentas por cobrar - empleados	441,516	-	-	345,907	-	-	8	16,637	-	55,760	9,165	-	-	1,499	-	-	-	-	2,979	-	9,561	-
Plusvalía	590,613	-	-	590,613	-	-	-	-	-	-	-	-	-	-	-	-	-	-	-	-	-	-
Depósitos de garantía	172,272	-	-	19,464	-	-	-	-	-	1,605	41,973	-	-	88,212	-	3,718	-	-	-	15,300	2,000	-
Impuesto sobre la renta - diferido	77,476	(75,604)	-	-	-	-	-	-	-	-	34,120	-	-	118,960	-	-	-	-	-	-	-	-
Otros activos	2,356	-	-	-	-	-	-	-	-	-	1,469	-	-	-	-	887	-	-	-	-	-	-
Total de otros activos	<u>3,281,701</u>	<u>(76,604)</u>	-	<u>2,803,754</u>	-	-	<u>8</u>	<u>16,637</u>	-	<u>57,365</u>	<u>86,727</u>	-	<u>1,000</u>	<u>208,671</u>	-	<u>93,594</u>	-	<u>2,979</u>	-	<u>15,300</u>	<u>72,270</u>	-
Total de activos	<u>B/. 136,563,227</u>	<u>B/ (53,912,059)</u>	-	<u>B/. 134,930,196</u>	<u>B/. 68,271</u>	<u>B/. 42,799</u>	<u>B/. 63,738</u>	<u>B/. 179,564</u>	<u>B/. 1,806,503</u>	<u>B/. 12,751,598</u>	<u>B/. 8,572,342</u>	<u>B/. 58,498</u>	<u>B/. 53,927</u>	<u>B/. 14,874,931</u>	<u>B/. 698,927</u>	<u>B/. 10,535,514</u>	<u>B/. 204,052</u>	<u>B/. 2,316,811</u>	<u>B/. 2,272,852</u>	<u>B/. 1,044,763</u>	<u>B/. 1,044,763</u>	<u>B/. 1,044,763</u>

PROMOCIÓN MÉDICA, S. A. y SUBSIDIARIAS
(Panamá, República de Panamá)
CONSOLIDACIÓN DE LOS ESTADOS DE SITUACIÓN FINANCIERA
Al 30 de junio de 2020

PASIVOS	Promoción Médica, S. A. (El Salvador)																		
	Consolidado	Eliminaciones	Promoción Médica, S. A. y PROMED, S. A. (Suc. El Salvador)	Tropical Medicine Research, S. A.	Corporación Panameña de Franquicias, S. A.	Servicios Técnicos y Proyectos, S. A.	Diagnóstico y Farma, S. A.	Promed, Medical Logistics, S. A.	Promed Medical Care, S. A.	Promoción Médica, S. A. (El Salvador)	Promed de El Salvador S. A. de C.V.	UDP Promed Proyecto ISSS San Miguel	Promoción Médica, S. A. (Costa Rica)	Vanguard Medical Logistics, S. A. (Costa Rica)	Promoción Médica, S. A. (Guatemala)	Latín American Medical Export Inc. (Puerto Rico)	Promoción Médica, S. A. (Honduras)	Latín American Medical Export Inc. (República Dominicana)	Promoción Médica, S. A. (Nicaragua)
Pasivos corrientes																			
Préstamos por pagar	B/ 47,659,147	B/ -	B/ 47,109,147	B/ -	B/ -	B/ -	B/ -	B/ -	B/ -	B/ -	B/ -	B/ -	B/ -	B/ -	B/ -	B/ -	B/ -	B/ -	B/ -
Hipoteca por pagar	158,671	-	138,045	-	-	-	-	-	-	-	-	-	-	-	-	-	-	-	-
Cuentas por pagar - proveedores	22,214,878	(2,276,331)	19,487,365	216	-	883	348	148,499	401,759	848,427	-	-	660,376	14,530	1,547,303	223,799	104,389	365,292	387,823
Bonos corporativos por pagar	6,421,172	-	6,421,172	-	-	-	-	-	-	-	-	-	-	-	-	-	-	-	-
Vacaciones y décimo tercer mes por pagar	1,854,685	-	1,293,418	-	-	2,568	14,110	33,430	147,267	33,034	-	-	179,741	3,581	110,577	-	-	10,963	25,996
Impuestos y retenciones por pagar	392,916	-	262,751	-	-	620	9,028	3,870	12,672	22,682	-	-	56,253	10,745	3,714	3,105	2,160	4,459	887
Gastos acumulados por pagar	1,416,709	(65,000)	1,085,288	589	-	620	485	2,591	3,375	1,285	600	262	-	-	243,412	31,279	106,550	-	5,373
Cuentas por pagar - contratos de arrendamientos	339,210	-	312,959	-	-	-	-	-	-	-	-	-	26,251	-	-	-	-	-	-
Cuentas por pagar - factoraje	4,902,238	-	4,902,238	-	-	-	-	-	-	-	-	-	-	-	-	-	-	-	-
Dividendos por pagar	599,334	-	552,020	-	-	-	-	-	-	-	47,314	-	-	-	-	-	-	-	-
Abonos recibidos de clientes	1,144,012	-	-	-	-	-	-	-	-	222,907	-	-	93,428	-	734,253	-	-	93,424	-
Cuentas por pagar - otras	102,878	-	76,003	-	-	-	-	-	-	-	-	-	22,655	-	1,510	2,710	-	-	-
Tesoro Nacional - ITBMS - IVA	-	(155,225)	-	417	-	-	1,995	-	40,974	-	-	1,997	-	-	109,842	-	-	-	-
Impuesto sobre la renta por pagar	266,144	-	-	345	-	-	-	-	-	-	-	-	171,838	47,092	-	1,117	22,925	22,827	-
Total de pasivos corrientes	87,472,024	(2,496,556)	81,640,406	1,567	-	4,691	25,966	188,390	606,047	1,128,335	47,914	2,259	1,755,117	102,199	2,750,611	262,010	536,024	496,965	420,079
Cuentas entre empresas subsidiarias	-	(50,575,791)	16,610,789	35,971	58,765	31,907	151,546	517,394	9,304,510	6,639,341	-	-	4,441,383	417,479	5,678,304	82,532	2,829,364	2,823,311	953,195
Pasivos a largo plazo																			
Bonos corporativos por pagar	4,412,804	-	4,412,804	-	-	-	-	-	-	-	-	-	-	-	-	-	-	-	-
Hipoteca por pagar	1,253,141	-	1,060,928	-	-	-	-	-	-	-	-	-	192,213	-	-	-	-	-	-
Cuentas por pagar - contratos de arrendamientos	656,873	-	656,873	-	-	-	-	-	-	-	-	-	-	-	-	-	-	-	-
Cuentas por pagar - otras	147,596	-	-	-	-	-	-	-	-	-	-	-	-	147,596	-	-	-	-	-
Total de pasivos a largo plazo	6,470,414	-	6,130,605	-	-	-	-	-	-	-	-	-	192,213	-	147,596	-	-	-	-
Otros pasivos																			
Préstamos por pagar - otros	829,055	-	829,055	-	-	-	-	-	-	-	-	-	-	-	-	-	-	-	-
Reservas para proyectos	4,090,810	-	2,844,983	-	-	-	-	-	-	278,236	-	-	228,837	-	738,754	-	-	-	-
Reservas para prima de antigüedad e indemnización	608,829	-	532,062	-	-	-	-	-	-	34,120	-	-	2,068	-	-	-	-	-	40,579
Reservas para prestaciones laborales y contingencias	547,077	-	84,727	-	-	-	-	-	-	-	-	-	349,712	-	97,770	-	14,868	-	-
Impuesto sobre la renta por pagar - diferido	-	(75,604)	75,604	-	-	-	-	-	-	-	-	-	-	-	-	-	-	-	-
Total de otros pasivos	6,075,771	(75,604)	4,366,431	-	-	-	-	-	-	312,356	-	-	578,549	2,068	836,524	-	14,868	-	40,579
Total de pasivos	100,018,209	(53,147,951)	108,748,231	37,538	58,765	36,598	177,512	705,784	9,910,557	8,080,032	47,914	2,259	6,967,262	521,746	9,413,035	344,542	3,380,256	3,320,276	1,413,853
PATRIMONIO																			
Capital pagado																			
Acciones comunes	6,000,000	(271,339)	6,000,000	-	-	100	100	-	100	39,960	-	-	187,210	-	35,961	-	5,020	2,475	413
Acciones preferidas	500,000	-	500,000	-	-	-	-	-	-	-	-	-	-	-	-	-	-	-	-
Aporte - socio	-	(2,000)	-	-	-	-	-	-	-	-	1,000	1,000	-	-	-	-	-	-	-
Total del capital pagado	6,500,000	(273,339)	6,500,000	-	-	100	100	-	100	39,960	1,000	1,000	187,210	-	35,961	-	5,020	2,475	413
Capital pagado - accionistas minoritarios	15,412	-	-	-	-	-	-	-	-	-	-	-	-	-	15,412	-	-	-	-
Aportes para futura capitalización	-	(490,769)	-	-	-	-	-	-	-	-	-	-	-	-	-	-	-	490,769	-
Utilidades no distribuidas	13,206,308	-	3,337,548	30,733	(15,966)	27,040	1,952	1,100,719	2,840,941	444,358	9,584	50,668	7,600,003	177,181	720,673	(140,490)	(1,068,465)	(1,540,668)	(369,503)
Utilidades acumuladas - accionistas minoritarios	350,433	-	-	-	-	-	-	-	-	-	-	-	-	-	350,433	-	-	-	-
Reserva de utilidades	15,000,000	-	15,000,000	-	-	-	-	-	-	-	-	-	-	-	-	-	-	-	-
Reserva legal extranjera	34,851	-	1,231	-	-	-	-	-	-	7,992	-	-	25,628	-	-	-	-	-	-
Utilidades por re-avalúo	1,438,014	-	1,343,186	-	-	-	-	-	-	-	-	-	94,828	-	-	-	-	-	-
Total del patrimonio	36,545,018	(764,108)	26,181,965	30,733	(15,966)	27,140	2,052	1,100,719	2,841,041	492,310	10,584	51,668	7,907,669	177,181	1,122,479	(140,490)	(1,063,445)	(1,047,424)	(369,090)
Total de pasivos y patrimonio	B/ 136,563,227	B/ (53,912,059)	B/ 134,930,196	B/ 68,271	B/ 42,799	B/ 63,738	B/ 179,564	B/ 1,806,503	B/ 12,751,598	B/ 8,572,342	B/ 58,498	B/ 53,927	B/ 14,874,931	B/ 698,927	B/ 10,535,514	B/ 204,052	B/ 2,316,811	B/ 2,272,852	B/ 1,044,763

PROMOCIÓN MÉDICA, S. A. y SUBSIDIARIAS
(Panamá, República de Panamá)
CONSOLIDACIÓN DE LOS ESTADOS DE RESULTADOS INTEGRALES
Por los seis meses terminados el 30 de junio de 2020

	Promoción Médica, S. A. (Suc. El Salvador)		Tropical Medicine Research, S. A.	Corporación Panameña de Franquicias, S. A.	Servicios Técnicos y Proyectos, S. A.	Diagnóstico y Farma, S. A.	Promed, Medical Logistics, S. A.	Promed Medical Care, S. A.	Promoción Médica, S. A. (El Salvador)	UDP S. A. de C. V. Promoción Médica, S. A.	UDP Promed Proyecto ISSS San Miguel	Promoción Médica, S. A. (Costa Rica)	Vanguard Medical Logistics, S. A. (Costa Rica)	Promoción Médica, S. A. (Guatemala)	Latin American Medical Export Inc. (Puerto Rico)	Promoción Médica, S. A. (Honduras)	Latin American Medical Export Inc. (Rep. Dominicana)	Promoción Médica, S. A. (Nicaragua)
	Consolidado	Eliminaciones																
Ventas netas	B/. 41,866,237	B/. (3,692,103)	B/. 28,202,066	B/. -	B/. -	B/. -	B/. 1,204,215	B/. 1,063,314	B/. 2,575,661	B/. -	B/. -	B/. 5,537,211	B/. 382,580	B/. 3,974,788	B/. 71,689	B/. 1,023,258	B/. 862,997	B/. 660,561
Más: otros ingresos de operaciones																		
Servicios administrativos	-	(202,867)	-	41,329	-	19,843	141,695	-	-	-	-	-	-	-	-	-	-	-
Ingresos por proyectos	7,557,728	-	7,557,728	-	-	-	-	-	-	-	-	-	-	-	-	-	-	-
Alquileres	2,255	-	1,600	-	-	-	-	-	-	-	-	-	-	-	-	-	655	-
Reparaciones	247,819	-	63,507	-	-	-	-	-	-	-	-	162,636	-	19,642	-	-	-	2,034
Ingresos por calibración	122,495	-	122,495	-	-	-	-	-	-	-	-	-	-	-	-	-	-	-
Contratos de mantenimiento	4,077,630	(190)	2,602,018	-	-	-	-	20,809	-	-	-	956,175	-	478,163	6,800	13,855	-	-
Entrenamientos	6,211	-	6,211	-	-	-	-	-	-	-	-	-	-	-	-	-	-	-
Servicios logísticos	356	-	-	-	-	-	356	-	-	-	-	-	-	-	-	-	-	-
Total de otros ingresos de operaciones	12,014,494	(203,057)	10,353,559	41,329	-	19,843	141,695	356	20,809	-	-	1,118,811	-	497,805	6,800	13,855	655	2,034
Total de ingresos	53,880,731	(3,895,160)	38,555,625	41,329	-	19,843	1,204,571	1,084,123	2,575,661	-	-	6,656,022	382,580	4,472,593	78,489	1,037,113	863,652	662,595
Menos: costos																		
Costos de ventas																		
Inventario inicial	36,154,475	-	25,145,553	-	-	-	-	482,678	1,691,257	-	-	4,491,173	-	2,762,688	71,111	518,089	833,043	158,883
Más: compras	34,351,935	(3,895,160)	27,881,931	-	-	-	-	63,141	1,874,769	-	-	3,208,510	-	3,342,452	6,518	944,536	492,451	432,787
Total mercancía disponible para la venta	70,506,410	(3,895,160)	53,027,484	-	-	-	-	545,819	3,566,026	-	-	7,699,683	-	6,105,140	77,629	1,462,625	1,325,494	591,670
Menos: inventario final	39,972,373	-	28,125,078	-	-	-	-	200,330	1,918,290	-	-	4,141,324	-	3,621,971	71,352	852,824	822,302	218,902
Total de costos de ventas	30,534,037	(3,895,160)	24,902,406	-	-	-	-	345,489	1,647,736	-	-	3,558,359	-	2,483,169	6,277	609,801	503,192	372,768
Más: otros costos	3,194,075	-	1,249,001	-	-	-	59,470	32,186	214,153	-	-	638,396	88,760	756,536	30,478	77,307	47,588	-
Total de costos	33,728,112	(3,895,160)	26,151,407	-	-	-	59,470	377,675	1,861,889	-	-	4,196,955	88,760	3,239,705	36,755	687,108	550,780	372,768
Ganancia bruta en ventas	20,152,619	-	12,404,218	41,329	-	19,843	141,695	1,145,101	706,448	713,772	-	2,459,067	293,820	1,232,888	41,734	350,005	312,872	289,827
Menos: gastos de operaciones	15,813,920	-	10,007,316	38,081	464	15,427	138,123	385,634	444,792	854,455	-	1,958,112	133,813	1,007,971	56,877	267,197	301,983	203,675
Ganancia (pérdida) en operaciones	4,338,699	-	2,396,902	3,248	(464)	4,416	3,572	759,467	261,656	(140,683)	-	500,955	160,007	224,917	(15,143)	82,808	10,889	86,152
Menos: gastos financieros																		
Intereses financieros	1,930,618	-	1,911,160	-	-	-	-	-	-	-	-	13,736	929	4,793	-	-	-	-
Intereses - emisión de bonos	365,072	-	365,072	-	-	-	-	-	-	-	-	-	-	-	-	-	-	-
Intereses - arrendamientos financieros	11,955	-	8,937	-	-	-	-	-	-	-	-	-	-	3,018	-	-	-	-
Total de gastos financieros	2,307,645	-	2,285,169	-	-	-	-	-	-	-	-	13,736	929	7,811	-	-	-	-
Más: otros ingresos (egresos)																		
Intereses ganados	40,807	-	34,788	-	-	-	-	-	79	-	-	3,148	18	1,548	-	18	1,132	76
Ganancia (pérdida) en venta de activo fijo	14,868	-	(5)	-	-	-	-	-	-	-	-	-	-	14,873	-	-	-	-
(Pérdida) ganancia en cambio de moneda	(178,147)	-	(35,059)	-	-	-	-	-	-	-	-	(98,326)	2,225	(16,176)	-	(9,733)	(14,246)	(6,832)
Otros	412,204	-	42,948	12	-	-	44,171	27,250	45,039	-	-	122,360	-	101,889	-	-	-	28,535
Total de otros ingresos (egresos)	289,732	-	42,672	12	-	-	44,171	27,250	45,118	-	-	27,182	2,243	102,134	-	(9,715)	(13,114)	21,779
Utilidad (pérdida) antes del impuesto sobre la renta	2,320,786	-	154,405	3,260	(464)	4,416	3,572	803,638	288,906	(95,565)	-	514,401	161,321	319,240	(15,143)	73,093	(2,225)	107,931
Menos: impuesto sobre la renta																		
Causado	453,129	-	46,094	815	-	1,104	1,022	-	72,128	-	-	154,320	51,441	79,810	1,117	22,933	22,345	-
Diferido	(1,825)	-	(1,825)	-	-	-	-	-	-	-	-	-	-	-	-	-	-	-
Total de impuesto sobre la renta	451,304	-	44,269	815	-	1,104	1,022	-	72,128	-	-	154,320	51,441	79,810	1,117	22,933	22,345	-
Utilidad (pérdida) neta	1,869,482	-	110,136	2,445	(464)	3,312	2,550	803,638	216,778	(95,565)	-	360,081	109,880	239,430	(16,260)	50,160	(24,570)	107,931
Utilidad neta Promoción Médica, S. A.	1,797,653													167,601				
Participación de las utilidades accionistas minoritarias de Promoción Médica, S. A. (Guatemala)	71,829	-	-	-	-	-	-	-	-	-	-	-	-	71,829	-	-	-	-

PROMOCIÓN MÉDICA, S. A. y SUBSIDIARIAS
(Panamá, República de Panamá)

**CONSOLIDACIÓN DEL ESTADO DE CAMBIOS
EN EL PATRIMONIO**

Por los seis meses terminados el 30 de junio de 2020

	CONSOLIDADO						Promoción Médica, S. A. y PROMED, S. A. (SI CURSAL EL SALVADOR)						Tropical Medicine Research, S. A.	Corporación Panameña de Franquicias, S. A.	Servicios Técnicos y Proyectos, S. A.	Diagnóstico y Farma, S. A.	Promed Medical Logistics, S. A.	Promed Medical Care, S. A.					
	Consolidado	Capital pagado	Reserva legal	Utilidades no distribuidas	Reserva de utilidades	Utilidades por re-avalúo	Capital pagado	Aportes para futura Capitalización	Eliminaciones	Capital pagado	Reserva legal	Utilidades no distribuidas	Reserva de utilidades	Utilidades por re-avalúo	Utilidades no distribuidas	Pérdidas acumuladas	Capital pagado	Utilidades no distribuidas	Capital pagado	Pérdidas acumuladas	Utilidades no distribuidas (pérdidas) acumuladas	Capital pagado	Utilidades no distribuidas
Saldos al 31 de diciembre de 2018	D/ 33,064,364	B/ 6,500,000	B/ 34,851	B/ 25,031,499	D/ -	B/ 1,438,014	B/ 6,772,339	B/ 490,769	B/ (764,108)	B/ 6,500,000	B/ 1,231	B/ 18,191,813	B/ -	B/ 1,343,186	B/ 25,034	B/ (12,691)	B/ 100	B/ 23,193	B/ 100	B/ 978	B/ (4,876)	B/ 100	B/ 3,073,134
Utilidad (pérdida) neta al 30 de junio de 2019	1,123,198	-	-	1,123,198	-	-	-	-	-	-	477,393	-	-	6,501	(1,570)	-	1,397	-	2,286	328,352	-	-	(12,571)
Mas: Aporte - asocio	-	-	-	-	-	-	1,000	-	(1,000)	-	-	-	-	-	-	-	-	-	-	-	-	-	-
Ajustes-saldos de cuentas contables	2,989	-	-	2,989	-	-	-	-	-	-	-	-	-	-	-	-	-	-	-	-	-	-	-
Ganancia en cambio de moneda	38,931	-	-	38,931	-	-	-	-	-	-	-	-	-	-	-	-	-	-	-	-	-	-	-
Menos: Dividendos pagados-acciones preferidas	19,444	-	-	19,444	-	-	-	-	-	-	19,444	-	-	-	-	-	-	-	-	-	-	-	-
Impuesto complementario - pagado	816,893	-	-	816,893	-	-	-	-	-	-	681,921	-	-	2,104	865	-	1,432	-	3,813	207	-	-	126,551
Ajuste ISR causado 2018 - Promoción Médica, S. A.	241	-	-	241	-	-	-	-	-	-	241	-	-	-	-	-	-	-	-	-	-	-	-
Ajuste ISR causado 2018 - Promed Medical Care, S. A.	23,702	-	-	23,702	-	-	-	-	-	-	-	-	-	-	-	-	-	-	-	-	-	-	23,702
Ajuste ISR causado 2018 - Promoción Médica S.A. (Guatemala)	4,808	-	-	4,808	-	-	-	-	-	-	-	-	-	-	-	-	-	-	-	-	-	-	-
Pérdida en cambio de moneda	4,380	-	-	4,380	-	-	-	-	-	-	-	-	-	-	-	-	-	-	-	-	-	-	-
Saldos al 30 de junio de 2019	<u>33,300,014</u>	<u>6,500,000</u>	<u>34,851</u>	<u>25,327,149</u>	<u>-</u>	<u>1,438,014</u>	<u>6,773,339</u>	<u>490,769</u>	<u>(764,108)</u>	<u>6,500,000</u>	<u>1,231</u>	<u>17,967,600</u>	<u>-</u>	<u>1,343,186</u>	<u>29,431</u>	<u>(15,126)</u>	<u>100</u>	<u>23,158</u>	<u>100</u>	<u>(549)</u>	<u>323,269</u>	<u>100</u>	<u>2,910,310</u>
Participación de las utilidades acumuladas accionistas minoritarios de Promoción Médica, S. A. (Guatemala)	<u>230,132</u>	<u>15,412</u>	<u>-</u>	<u>214,720</u>	<u>-</u>	<u>-</u>	<u>-</u>	<u>-</u>	<u>-</u>	<u>-</u>	<u>-</u>	<u>-</u>	<u>-</u>	<u>-</u>	<u>-</u>	<u>-</u>	<u>-</u>	<u>-</u>	<u>-</u>	<u>-</u>	<u>-</u>	<u>-</u>	<u>-</u>
Total del patrimonio al 30 de junio de 2019	<u>33,530,146</u>	<u>6,515,412</u>	<u>34,851</u>	<u>25,541,869</u>	<u>-</u>	<u>1,438,014</u>	<u>-</u>	<u>-</u>	<u>-</u>	<u>-</u>	<u>-</u>	<u>-</u>	<u>-</u>	<u>-</u>	<u>-</u>	<u>-</u>	<u>-</u>	<u>-</u>	<u>-</u>	<u>-</u>	<u>-</u>	<u>-</u>	<u>-</u>
Saldos al 31 de diciembre de 2019	36,287,300	6,500,000	34,851	13,314,435	15,000,000	1,438,014	6,773,339	490,769	(764,108)	6,500,000	1,231	5,143,540	15,000,000	1,343,186	30,392	(14,637)	100	25,160	100	3,215	297,288	100	2,768,978
Utilidad (pérdida) neta al 30 de junio de 2020	1,797,653	-	-	1,797,653	-	-	-	-	-	-	110,136	-	-	2,445	(464)	-	3,312	-	2,550	803,638	-	-	216,778
Mas: Ajustes-saldos de cuentas contables	692	-	-	692	-	-	-	-	-	-	-	-	-	-	-	-	-	-	-	-	-	-	-
Ganancia en cambio de moneda	191,349	-	-	191,349	-	-	-	-	-	-	-	-	-	-	-	-	-	-	-	-	-	-	-
Menos: Dividendos pagados-acciones comunes	1,183,308	-	-	1,183,308	-	-	-	-	-	-	1,183,308	-	-	-	-	-	-	-	-	-	-	-	-
Dividendos pagados-acciones preferidas	19,444	-	-	19,444	-	-	-	-	-	-	19,444	-	-	-	-	-	-	-	-	-	-	-	-
Impuesto complementario - pagado	866,612	-	-	866,612	-	-	-	-	-	-	713,376	-	-	2,104	865	-	1,432	-	3,813	207	-	-	144,815
Ajustes - saldos de cuentas contables	28,457	-	-	28,457	-	-	-	-	-	-	-	-	-	-	-	-	-	-	-	-	-	-	-
Saldos al 30 de junio de 2020	<u>36,179,173</u>	<u>6,500,000</u>	<u>34,851</u>	<u>13,206,308</u>	<u>15,000,000</u>	<u>1,438,014</u>	<u>6,773,339</u>	<u>490,769</u>	<u>(764,108)</u>	<u>6,500,000</u>	<u>1,231</u>	<u>3,337,548</u>	<u>15,000,000</u>	<u>1,343,186</u>	<u>30,733</u>	<u>(15,966)</u>	<u>100</u>	<u>27,040</u>	<u>100</u>	<u>1,952</u>	<u>1,100,719</u>	<u>100</u>	<u>2,840,941</u>
Participación de las utilidades acumuladas accionistas minoritarios de Promoción Médica, S. A. (Guatemala)	<u>365,845</u>	<u>15,412</u>	<u>-</u>	<u>350,433</u>	<u>-</u>	<u>-</u>	<u>-</u>	<u>-</u>	<u>-</u>	<u>-</u>	<u>-</u>	<u>-</u>	<u>-</u>	<u>-</u>	<u>-</u>	<u>-</u>	<u>-</u>	<u>-</u>	<u>-</u>	<u>-</u>	<u>-</u>	<u>-</u>	<u>-</u>
Total del patrimonio al 30 de junio de 2020	<u>B/ 36,545,018</u>	<u>B/ 6,515,412</u>	<u>B/ 34,851</u>	<u>B/ 13,556,741</u>	<u>B/ 15,000,000</u>	<u>B/ 1,438,014</u>	<u>-</u>	<u>-</u>	<u>-</u>	<u>-</u>	<u>-</u>	<u>-</u>	<u>-</u>	<u>-</u>	<u>-</u>	<u>-</u>	<u>-</u>	<u>-</u>	<u>-</u>	<u>-</u>	<u>-</u>	<u>-</u>	<u>-</u>

PROMOCIÓN MÉDICA, S. A. y SUBSIDIARIAS
(Panamá, República de Panamá)

**CONSOLIDACIÓN DEL ESTADO DE CAMBIOS
EN EL PATRIMONIO**

Por los seis meses terminados el 30 de junio de 2020

	Promoción Médica, S. A. (El Salvador)				Promoción Médica, S. A. (Costa Rica)				Vanguard Medical Logistics, S. A. (Costa Rica)		Promoción Médica, S. A. (Guatemala)		Latin American Medical Export Inc. (Puerto Rico)		Promoción Médica, S. A. (Honduras)		Latin American Medical Export Inc. (República Dominicana)		Promoción Médica, S. A. (Nicaragua)					
	Capital pagado	Reserva legal	Utilidades no distribuidas	Utilidades no distribuidas	Capital pagado	Reserva legal	Utilidades no distribuidas	Utilidades por re-avalúo	Capital pagado	Utilidades no distribuidas	Capital pagado	Utilidades no distribuidas	Capital pagado	Pérdidas acumuladas	Capital pagado	Pérdidas acumuladas	Capital pagado	Pérdidas acumuladas	Capital pagado	Pérdidas acumuladas	Capital pagado	Pérdidas acumuladas		
Saldos al 31 de diciembre de 2018	B/ 39,960	B/ 7,992	B/ 535,184	B/ 1,000	B/ 10,224	B/ -	B/ -	B/ 187,210	B/ 25,628	B/ 5,713,526	B/ 94,828	B/ -	B/ -	B/ 35,961	B/ 362,439	B/ -	B/ (151,828)	B/ 5,020	B/ (987,769)	B/ 2,475	B/ 490,769	B/ (1,454,330)	B/ 413	B/ (292,532)
Utilidad (pérdida) neta al 30 de junio de 2019	-	-	(164,494)	-	(40)	-	5,678	-	-	767,725	-	(10,272)	-	51,210	-	22,476	-	(63,534)	-	-	(188,408)	-	(98,931)	
Más: Reserva legal	-	-	-	-	-	-	-	-	-	-	-	-	-	-	-	-	-	-	-	-	-	-	-	
Aporte - socio	-	-	-	-	-	1,000	-	-	-	-	-	-	-	-	-	-	-	-	-	-	-	-	-	
Ajustes-saldos de cuentas contables	-	-	-	-	-	-	-	-	-	-	-	-	-	-	2,989	-	-	-	-	-	-	-	-	
Ganancia en cambio de moneda	-	-	-	-	-	-	-	-	-	-	-	-	-	-	-	-	6,329	-	-	-	24,713	-	7,889	
Menos: Dividendos pagados-acciones preferidas	-	-	-	-	-	-	-	-	-	-	-	-	-	-	-	-	-	-	-	-	-	-	-	
Impuesto complementario - pagado	-	-	-	-	-	-	-	-	-	-	-	-	-	-	-	-	-	-	-	-	-	-	-	
Ajuste ISR causado 2018 - Promoción Médica, S. A.	-	-	-	-	-	-	-	-	-	-	-	-	-	-	-	-	-	-	-	-	-	-	-	
Ajuste ISR causado 2018 - Promed Medical Care, S. A.	-	-	-	-	-	-	-	-	-	-	-	-	-	-	-	-	-	-	-	-	-	-	-	
Ajuste ISR causado 2018 - Promoción Médica S. A. (Guatemala)	-	-	-	-	-	-	-	-	-	-	-	-	4,808	-	-	-	-	-	-	-	-	-	-	
Pérdida en cambio de moneda	-	-	-	-	-	-	-	-	-	-	-	-	4,380	-	-	-	-	-	-	-	-	-	-	
Saldos al 30 de junio de 2019	<u>B/ 39,960</u>	<u>B/ 7,992</u>	<u>B/ 370,690</u>	<u>B/ 1,000</u>	<u>B/ 10,184</u>	<u>B/ 1,000</u>	<u>B/ 5,678</u>	<u>B/ 187,210</u>	<u>B/ 25,628</u>	<u>B/ 6,481,251</u>	<u>B/ 94,828</u>	<u>B/ (10,272)</u>	<u>B/ 35,961</u>	<u>B/ 404,461</u>	<u>B/ (126,363)</u>	<u>B/ 5,020</u>	<u>B/ (1,044,974)</u>	<u>B/ 2,475</u>	<u>B/ 490,769</u>	<u>B/ (1,618,025)</u>	<u>B/ 413</u>	<u>B/ (383,574)</u>		
Participación de las utilidades acumuladas accionistas minoritarios de Promoción Médica, S. A. (Guatemala)													<u>B/ 15,412</u>	<u>B/ 214,720</u>										
Saldos al 31 de diciembre de 2019	39,960	7,992	539,923	1,000	9,584	1,000	50,668	187,210	25,628	7,239,922	94,828	-	47,111	35,961	550,794	-	(124,922)	5,020	(1,093,157)	2,475	490,769	(1,666,298)	413	(493,126)
Utilidad (pérdida) neta al 30 de junio de 2020	-	-	(95,565)	-	-	-	-	-	-	360,081	-	-	109,880	-	167,601	-	(16,260)	-	50,160	-	-	(24,570)	-	107,931
Más: Ajustes-saldos de cuentas contables	-	-	-	-	-	-	-	-	-	-	-	-	-	-	692	-	-	-	-	-	-	-	-	
Ganancia en cambio de moneda	-	-	-	-	-	-	-	-	-	-	-	20,190	-	2,278	-	-	2,989	-	-	-	150,200	-	15,692	
Menos: Dividendos pagados-acciones comunes	-	-	-	-	-	-	-	-	-	-	-	-	-	-	-	-	-	-	-	-	-	-	-	
Dividendos pagados-acciones preferidas	-	-	-	-	-	-	-	-	-	-	-	-	-	-	-	-	-	-	-	-	-	-	-	
Impuesto complementario - pagado	-	-	-	-	-	-	-	-	-	-	-	-	-	-	-	-	-	-	-	-	-	-	-	
Ajustes - saldos de cuentas contables	-	-	-	-	-	-	-	-	-	-	-	-	-	-	-	-	28,457	-	-	-	-	-	-	
Saldos al 30 de junio de 2020	<u>B/ 39,960</u>	<u>B/ 7,992</u>	<u>B/ 444,358</u>	<u>B/ 1,000</u>	<u>B/ 9,584</u>	<u>B/ 1,000</u>	<u>B/ 50,668</u>	<u>B/ 187,210</u>	<u>B/ 25,628</u>	<u>B/ 7,600,003</u>	<u>B/ 94,828</u>	<u>B/ -</u>	<u>B/ 177,181</u>	<u>B/ 35,961</u>	<u>B/ 720,673</u>	<u>B/ (140,490)</u>	<u>B/ 5,020</u>	<u>B/ (1,068,465)</u>	<u>B/ 2,475</u>	<u>B/ 490,769</u>	<u>B/ (1,540,668)</u>	<u>B/ 413</u>	<u>B/ (369,503)</u>	
Participación de las utilidades acumuladas accionistas minoritarios de Promoción Médica, S. A. (Guatemala)													<u>B/ 15,412</u>	<u>B/ 350,433</u>										

PROMOCIÓN MÉDICA, S. A. y SUBSIDIARIAS
(Panamá, República de Panamá)

CONSOLIDACIÓN DE COSTOS
Por los seis meses terminados el 30 de junio de 2020

	Consolidado	Eliminaciones	Promoción Médica, S. A. (El Salvador)													Latin American Medical Export Inc. (Puerto Rico)	Corregir Promoción Médica, S. A. (Honduras)	Corregir Latin American Medical Export Inc. (Rep. Dominicana)	Promoción Médica, S. A. (Nicaragua)	
			Promoción Médica, S. A., y PROMED, S. A. (Suc. El Salvador)	Tropical Medicine Research, S. A.	Corporación Panameña de Franquicias, S. A.	Servicios Técnicos y Proyectos, S. A.	Diagnóstico y Farma, S. A.	Promed, Medical Logistics, S. A.	Promed Medical Care, S. A.	Promoción Médica, S. A. (El Salvador)	UDP Promed de El Salvador S. A. de C.V. Promoción Médica, S. A.	UDP Promed Proyecto ISSS San Miguel	Promoción Médica, S. A. (Costa Rica)	Vanguard Medical Logistics, S. A. (Costa Rica)	Promoción Médica, S. A. (Guatemala)					
Costos	B/ 28,050,324	B/ (3,692,103)	B/ 22,621,987	B/ -	B/ -	B/ -	B/ -	B/ -	B/ -	B/ 224,420	B/ 1,511,693	B/ -	B/ -	B/ 3,166,357	B/ -	B/ 2,737,590	B/ -	B/ 607,236	B/ 504,792	B/ 368,352
Otros costos - servicios administrativos	-	(202,867)	202,867	-	-	-	-	-	-	-	-	-	-	-	-	-	-	-	-	-
Otros costos - entregas tardías	244,735	-	210,551	-	-	-	-	-	-	-	-	-	-	34,184	-	-	-	-	-	-
Otros costos	1,005,161	-	443,403	-	-	-	-	-	41,705	105,406	136,043	-	-	71,743	88,760	41,793	36,755	29,914	6,265	3,374
Otros costos - depreciación comodatos	2,357,555	-	1,246,423	-	-	-	-	-	-	31,903	214,153	-	-	566,853	-	217,318	-	49,347	31,558	-
Proyecto Hemodiálisis CSS No.2	296,297	-	290,058	-	-	-	-	-	-	6,239	-	-	-	-	-	-	-	-	-	-
Proyecto anestesia	4,818	-	4,818	-	-	-	-	-	-	-	-	-	-	-	-	-	-	-	-	-
Costos contratos de mantenimientos	1,416,614	(190)	913,564	-	-	-	-	-	-	9,000	-	-	-	285,534	-	208,706	-	-	-	-
Servicios técnicos	-	-	-	-	-	-	-	-	-	-	-	-	-	-	-	-	-	-	-	-
Sumistros varios	19,579	-	1,805	-	-	-	-	-	17,765	-	-	-	-	-	-	-	-	-	-	9
Garantía Promed	278,432	-	183,240	-	-	-	-	-	-	707	-	-	-	64,180	-	21,561	-	611	8,133	-
Manejo de garantía y calibración de equipos	45,305	-	30,113	-	-	-	-	-	-	-	-	-	-	1,300	-	12,737	-	-	23	1,042
Costos no deducibles	9,292	-	2,578	-	-	-	-	-	-	-	-	-	-	6,714	-	-	-	-	-	-
Totales	B/ 33,728,112	B/ (3,895,160)	B/ 26,151,407	B/ -	B/ -	B/ -	B/ -	B/ -	B/ 59,470	B/ 377,675	B/ 1,861,889	B/ -	B/ -	B/ 4,196,955	B/ 88,760	B/ 3,239,705	B/ 36,755	B/ 687,108	B/ 550,780	B/ 372,444

PROMOCIÓN MÉDICA, S. A. y SUBSIDIARIAS
(Panamá, República de Panamá)

CONSOLIDACIÓN DE GASTOS DE OPERACIONES
Por los seis meses terminados el 30 de junio de 2020

	Promoción Médica, S. A. (El Salvador)																						
	Consolidado	Eliminaciones	Promoción Médica, S. A., y PROMED, S. A. (Suc. El Salvador)	Tropical Medicine Research, S. A.	Corporación Panameña de Franquicias, S. A.	Servicios Técnicos y Proyectos, S. A.	Diagnóstico y Farma, S. A.	Promed, Medical Logistics, S. A.	Promed Medical Care, S. A.	Promoción Médica, S. A. (El Salvador)	Promed de El Salvador S. A. de C.V. Promoción Médica, S. A.	UDP Promed Proyecto ISSS San Miguel	Promoción Médica, S. A. (Costa Rica)	Vanguard Medical Logistics, S. A. (Costa Rica)	Promoción Médica, S. A. (Guatemala)	Latin American Medical Export Inc. (Puerto Rico)	Promoción Médica, S. A. (Honduras)	Latin American Medical Export Inc. (Rep. Dominicana)	Promoción Médica, S. A. (Nicaragua)				
Salarios	B/. 5,239,488	B/. -	B/. 3,334,977	B/. -	B/. -	B/. 9,925	B/. 16,500	B/. 76,225	B/. 51,448	B/. 342,499	B/. -	B/. -	B/. 690,971	B/. 20,036	B/. 414,284	B/. 30,000	B/. 86,646	B/. 101,356	B/. 64,621				
Vacaciones	458,966	-	374,481	-	-	902	5,940	6,929	18,930	5,473	-	-	34,914	834	978	-	2,638	590	6,357				
Décimo tercer mes	624,103	-	377,636	-	-	987	7,983	6,758	19,390	28,255	-	-	69,683	1,669	80,397	-	13,674	11,314	6,357				
Bonificaciones y aguinaldos	55,106	-	-	-	-	-	-	-	-	12,122	-	-	-	-	40,702	-	-	2,282	-				
Comisiones a colaboradores	1,262,598	-	784,728	-	-	-	48,843	-	156,799	45,968	-	-	117,532	-	68,280	-	11,421	18,929	10,098				
Indemnizaciones y preavisos	127,471	-	78,720	-	-	-	-	-	-	7,484	-	-	-	1,068	40,199	-	-	-	-				
Prestaciones sociales	1,200,000	-	747,232	-	-	1,956	18,541	13,339	39,303	50,541	-	-	233,406	5,228	55,985	3,715	4,095	8,734	17,925				
Otros beneficios	3,402	-	-	-	-	-	-	-	-	-	-	-	-	-	-	3,402	-	-	-				
Prima de antigüedad	59,358	-	36,670	-	-	-	-	-	5,630	-	-	-	-	-	-	-	-	8,279	8,779				
Gastos de representación	338,193	-	307,069	-	-	-	25,419	-	5,700	-	-	-	-	-	-	5	-	-	-				
Vales alimenticios	81,883	-	72,163	-	-	-	-	9,600	-	120	-	-	-	-	-	-	-	-	-				
Viajes, transportes y viáticos	347,815	-	143,081	-	-	-	-	5,775	1,693	26,129	-	-	105,507	112	31,583	651	21,341	6,120	5,823				
Servicios legales y profesionales	714,391	-	430,399	37,025	-	325	325	15,474	18,140	34,864	-	-	91,585	2,406	30,229	7,050	4,119	20,994	21,456				
Alquiler local	452,395	-	35,404	-	-	-	-	196,646	-	-	-	-	24,501	82,828	26,372	-	15,652	22,658	11,978				
Mercancía dañada	643,222	-	304,831	-	-	-	-	-	937	40,932	-	-	171,966	-	96,220	-	302	23,240	4,794				
Flete y acarreo	206,878	-	141,732	-	-	-	-	43,835	-	-	-	-	11,090	7,016	1,415	-	194	1,211	385				
Papel sellado, timbres y otros	14,443	-	11,408	3	-	-	-	2	1	-	-	-	2,755	145	-	-	120	9	-				
Propaganda y publicidad	13,568	-	5,471	-	-	-	-	-	-	161	-	-	6,095	-	1,764	-	-	77	-				
Seguros y fianzas	277,060	-	185,718	-	-	-	-	-	17	19,291	-	-	36,429	5,751	13,800	-	13,311	2,479	264				
Correo, cables y telex	2,341	-	1,354	-	-	-	-	-	-	196	-	-	112	-	-	-	-	13	666				
Oficina y asco	175,193	-	134,220	-	-	500	-	747	755	13,134	-	-	8,215	780	2,524	3,154	4,011	3,310	3,843				
Luz, teléfono y agua	266,145	-	188,542	-	-	-	-	-	-	23,404	-	-	16,341	-	15,478	87	10,462	7,097	4,734				
Reparaciones y mantenimiento	222,779	-	137,995	-	-	-	-	1,174	25,945	13,418	-	-	12,739	91	18,990	-	1,668	6,998	3,761				
Cargos bancarios	220,238	-	201,850	145	64	27	27	262	140	1,635	-	-	11,895	667	1,519	90	657	781	479				
Comisión tarjeta de crédito	174	-	174	-	-	-	-	-	-	-	-	-	-	-	-	-	-	-	-				
Congresos y seminarios	48,983	-	27,761	-	-	-	-	-	-	7,863	-	-	7,976	-	5,065	-	318	-	-				
Calibración de equipos	14,613	-	5,408	-	-	-	-	-	-	1,504	-	-	5,680	132	826	-	-	1,063	-				
Depreciaciones	619,134	-	507,264	-	-	-	-	4,329	939	16,418	-	-	42,992	2,313	22,087	-	3,596	14,028	5,168				
Amortización del intangible	21,944	-	21,252	-	-	-	-	-	-	692	-	-	-	-	-	-	-	-	-				
Impuestos	200,585	-	84,574	908	400	805	735	300	57,232	4,458	-	-	15,237	561	-	2,700	6,442	18,755	7,478				
Placas y revisados	17,092	-	7,821	-	-	-	-	-	-	-	-	-	3,125	146	-	6,000	-	-	-				
Donaciones	26,270	-	26,270	-	-	-	-	-	-	-	-	-	-	-	-	-	-	-	-				
Atención a clientes y colaboradores	143,381	-	84,950	-	-	-	12,900	2,883	3,771	4,014	-	-	14,727	189	5,152	-	829	8,529	5,437				
Entrenamiento del personal	68,452	-	43,640	-	-	-	-	-	508	10,192	-	-	4,584	390	6,787	-	-	2,301	50				
Muestras de productos	98,140	-	54,897	-	-	-	-	-	289	11,949	-	-	12,817	-	1,486	-	12,021	2,340	2,341				
Suministros	3,012	-	-	-	-	-	-	-	-	3,012	-	-	-	-	-	-	-	-	-				
Cuotas y suscripciones	100,002	-	93,797	-	-	-	-	150	-	288	-	-	5,157	-	38	-	572	-	-				
Alquiler de equipos	7,960	-	3,959	-	-	-	-	-	-	-	-	-	4,001	-	-	-	-	-	-				
Docencia especializada	1,599	-	1,533	-	-	-	-	-	-	-	-	-	66	-	-	-	-	-	-				
Combustible y lubricantes	189,710	-	105,168	-	-	-	-	409	7,390	18,343	-	-	25,787	956	16,187	-	1,800	8,036	5,634				
ITBMS asumido	181,383	-	123,286	-	-	-	-	-	26,000	13,602	-	-	14,499	-	1,650	-	2,346	-	-				
Registros sanitarios	158,345	-	107,180	-	-	-	-	-	-	24,498	-	-	10,171	377	1,391	-	10,930	-	3,798				
Comisiones por bonus corporativos	97,100	-	97,100	-	-	-	-	-	-	-	-	-	-	-	-	-	-	-	-				
Uniformes de colaboradores	9,712	-	2,065	-	-	-	-	-	-	35	-	-	1,963	-	-	-	5,506	-	143				
Cuentas malas	389,996	-	243,286	-	-	-	-	-	-	4,985	-	-	131,507	-	-	-	10,218	-	-				
Multas y recargos	8,712	-	6,694	-	-	-	-	-	-	-	-	-	785	7	-	-	1,226	-	-				
Gastos no deducible	67,434	-	19,360	-	-	-	910	797	-	24,834	-	-	-	-	4,121	-	17,412	-	-				
Gastos legales	40,677	-	36,613	-	-	-	-	-	30	3,658	-	-	376	-	-	-	-	-	-				
Faltante de inventario en bodega	117,823	-	114,016	-	-	-	-	-	3,805	-	-	-	-	-	-	-	2	-	-				
Otros	174,651	-	153,567	-	-	-	-	-	-	2,128	-	-	10,926	111	2,462	23	3,668	460	1,306				
Totales	B/. 15,813,920	B/. -	B/. 10,007,316	B/. 38,081	B/. -464	B/. 15,427	B/. 138,123	B/. 385,634	B/. 444,792	B/. 854,455	B/. -	B/. -	B/. 1,958,112	B/. 133,813	B/. 1,007,971	B/. 56,877	B/. 267,197	B/. 301,983	B/. 203,675				

PROMOCIÓN MÉDICA, S. A. y SUBSIDIARIAS
(Panamá, República de Panamá)

ESTADO DE RESULTADOS CONSOLIDADO POR ACTIVIDAD
Por los seis meses terminados el 30 de junio de 2020

	TOTAL CONSOLIDADO	ELIMINACIONES	COMODATOS Y ALQUILERES	SERVICIO TÉCNICO Y METROLOGÍA	TRADING	DISTRIBUCIÓN
Ingresos						
Ventas netas	B/. 41,866,237	B/. (3,692,103)	B/. 19,850,734	B/. 1,040,670	B/. 9,045,500	B/. 15,621,436
Otros ingresos de operaciones						
Servicios administrativos	-	(202,867)	-	-	-	202,867
Ingresos por proyectos	7,557,728	-	6,906,900	650,828	-	-
Alquileres	2,255	-	-	-	-	2,255
Reparaciones	247,819	-	(193)	86,901	161,111	-
Ingresos por calibración	122,495	-	613	121,882	-	-
Contratos de mantenimiento	4,077,630	(190)	-	4,077,820	-	-
Entrenamientos	6,211	-	6,211	-	-	-
Servicios logísticos	356	-	-	-	-	356
Total de otros ingresos de operaciones	<u>12,014,494</u>	<u>(203,057)</u>	<u>6,913,531</u>	<u>4,937,431</u>	<u>161,111</u>	<u>205,478</u>
Total de ingresos	<u>53,880,731</u>	<u>(3,895,160)</u>	<u>26,764,265</u>	<u>5,978,101</u>	<u>9,206,611</u>	<u>15,826,914</u>
Menos: costos	<u>33,728,112</u>	<u>(3,895,160)</u>	<u>18,344,060</u>	<u>1,451,453</u>	<u>6,948,519</u>	<u>10,879,240</u>
Ganancia bruta en ventas	<u>20,152,619</u>	<u>-</u>	<u>8,420,205</u>	<u>4,526,648</u>	<u>2,258,092</u>	<u>4,947,674</u>
Menos: gastos de operaciones	<u>15,813,920</u>	<u>-</u>	<u>3,177,157</u>	<u>2,855,710</u>	<u>876,925</u>	<u>8,904,128</u>
Ganancia (pérdida) en operaciones	<u>4,338,699</u>	<u>-</u>	<u>5,243,048</u>	<u>1,670,938</u>	<u>1,381,167</u>	<u>(3,956,454)</u>
Menos: gastos financieros						
Intereses financieros	1,930,618	-	-	-	-	1,930,618
Intereses - emisión de bonos	365,072	-	-	-	-	365,072
Intereses - arrendamientos financieros	11,955	-	863	1,934	-	9,158
Total de gastos financieros	<u>2,307,645</u>	<u>-</u>	<u>863</u>	<u>1,934</u>	<u>-</u>	<u>2,304,848</u>
Más: otros ingresos (egresos)						
Intereses ganados	40,807	-	-	-	-	40,807
Pérdida en venta de activo fijo	14,868	-	-	-	-	14,868
Pérdida en cambio de moneda	(178,147)	-	-	-	-	(178,147)
Otros	412,204	-	-	-	-	412,204
Total de otros ingresos	<u>289,732</u>	<u>-</u>	<u>-</u>	<u>-</u>	<u>-</u>	<u>289,732</u>
Utilidad (pérdida) antes del impuesto sobre la renta	<u>2,320,786</u>	<u>-</u>	<u>5,242,185</u>	<u>1,669,004</u>	<u>1,381,167</u>	<u>(5,971,570)</u>
Menos: impuesto sobre la renta						
Causado	453,129	-	453,129	-	-	-
Diferido	(1,825)	-	(1,825)	-	-	-
Total de impuesto sobre la renta	<u>451,304</u>	<u>-</u>	<u>451,304</u>	<u>-</u>	<u>-</u>	<u>-</u>
Utilidad (pérdida) neta	<u>1,869,482</u>	<u>-</u>	<u>4,790,881</u>	<u>1,669,004</u>	<u>1,381,167</u>	<u>(5,971,570)</u>
Utilidad neta Promoción Médica, S. A.	<u>1,797,653</u>					
Participación de las utilidades accionistas minoritarios de Promoción Médica, S. A. (Guatemala)	<u>71,829</u>					

PROMOCIÓN MÉDICA, S. A. y SUBSIDIARIAS
Panamá, República de Panamá

COSTOS CONSOLIDADOS POR ACTIVIDAD
Por los seis meses terminados el 30 de junio de 2020

	TOTAL		COMODATOS Y ALQUILERES		SERVICIO TÉCNICO Y METROLOGÍA		TRADING	DISTRIBUCIÓN
	ACUMULADO	ELIMINACIONES						
Costos	B/. 28,050,324	B/. (3,692,103)	B/. 15,332,761	B/. 579,358	B/. 6,128,465	B/. 9,701,843		
Otros costos - servicios administrativos	-	(202,867)	-	-	-	202,867		
Otros costos - entregas tardías	244,735	-	49,849	20,844	82,914	91,128		
Otros costos	1,005,161	-	374,053	52,610	151,769	426,729		
Otros costos - depreciación comodatos	2,357,555	-	1,647,916	2,786	92,236	614,617		
Proyecto Hemodiálisis CSS No.2	296,297	-	53,955	245,475	-	(3,133)		
Proyecto Anestesia	4,818	-	-	-	-	4,818		
Servicios PVA	-	-	13,831	-	-	(13,831)		
Costos contratos de mantenimientos	1,416,614	(190)	79,002	1,156,380	196,118	(14,696)		
Servicios técnicos	-	-	711,022	(639,102)	192,465	(264,385)		
Suministros varios	19,579	-	7,220	1,091	-	11,268		
Garantía Promed	278,432	-	73,068	2,086	89,981	113,297		
Manejo de garantía y calibración de equipos	45,305	-	1,383	29,925	14,571	(574)		
Costos no deducibles	9,292	-	-	-	-	9,292		
Total de costos	B/. 33,728,112	B/. (3,895,160)	B/. 18,344,060	B/. 1,451,453	B/. 6,948,519	B/. 10,879,240		

PROMOCIÓN MÉDICA, S. A. y SUBSIDIARIAS

Panamá, República de Panamá

GASTOS DE OPERACIONES CONSOLIDADOS POR ACTIVIDAD

Por los seis meses terminados el 30 de junio de 2020

Gastos de operaciones	TOTAL		COMODATOS Y ALQUILERES		SERVICIO TÉCNICO Y METROLOGÍA		TRADING	DISTRIBUCIÓN
	ACUMULADO	ELIMINACIONES						
Salarios	B/. 5,239,488	B/.	-	B/. 839,174	B/. 1,499,687	B/.	325,125	B/. 2,575,502
Vacaciones	458,966	-	-	90,615	109,684	-	31,785	226,882
Décimo tercer mes	624,103	-	-	114,728	144,751	-	43,455	321,169
Bonificaciones y aguinaldos	55,106	-	-	8,820	19,213	-	2,203	24,870
Comisiones a colaboradores	1,262,598	-	-	492,374	120,196	-	163,064	486,964
Indemnizaciones y preavisos	127,471	-	-	32,680	15,034	-	10,779	68,978
Seguro social patronal	1,010,691	-	-	193,486	253,387	-	68,651	495,167
Seguro educativo patronal	111,408	-	-	27,398	28,052	-	8,170	47,788
Riesgos profesional	77,901	-	-	17,066	17,928	-	4,525	38,382
Otros beneficios	3,402	-	-	4,309	15,034	-	7,337	(23,278)
Prima de antigüedad	59,358	-	-	16,418	2,404	-	935	39,601
Gastos de representación	338,193	-	-	47,908	98,006	-	10,741	181,538
Vales alimenticios	81,883	-	-	3,230	12,738	-	60	65,855
Servicios profesionales	714,391	-	-	146,644	24,048	-	12,624	531,075
Transporte y viático - local	217,160	-	-	72,665	49,679	-	15,318	79,498
Transporte y viático - exterior	130,655	-	-	46,663	21,951	-	15,814	46,227
Alquiler local	452,395	-	-	21,099	1,604	-	10,537	419,155
Papel sellado y timbres	14,443	-	-	1,704	28	-	10	12,701
Cuotas y suscripciones	100,002	-	-	4,154	2,680	-	117	93,051
Propaganda y publicidad	13,568	-	-	2,041	-	-	372	11,155
Seguros y fianzas	277,060	-	-	53,588	52,595	-	21,509	149,368
Combustibles y lubricantes	189,710	-	-	35,981	65,034	-	14,015	74,680
Correos, cable y telex	2,341	-	-	359	35	-	117	1,830
Útiles de oficina	50,564	-	-	10,907	8,322	-	5,379	25,956
Tasa de aseo y agua	5,786	-	-	-	-	-	-	5,786
Teléfono y fax	142,544	-	-	17,868	23,800	-	6,716	94,160
Cargos bancarios	220,238	-	-	73,856	591	-	602	145,189
Cuentas malas	389,996	-	-	-	-	-	-	389,996
Electricidad	117,815	-	-	-	-	-	-	117,815
Amortización del intangible	21,944	-	-	85	114	-	-	21,745
Deprec. de edificios	72,156	-	-	-	-	-	-	72,156
Deprec. mobiliario y equipo de oficina	251,676	-	-	14,981	16,743	-	1,678	218,274
Amortización de mejoras	33,626	-	-	-	-	-	-	33,626
Deprec. equipo rodante	79,819	-	-	4,590	2,500	-	-	72,729
Deprec. herramientas y equipo pequeño	73,849	-	-	8,748	51,214	-	3,520	10,367
Deprec. maquinaria y equipo	108,008	-	-	13,762	11,091	-	4	83,151
Art. y acc. computadora	12,599	-	-	313	388	-	134	11,764
Reparación y mantenimiento equipo	59,959	-	-	26,049	5,132	-	59	28,719
Herramientas e instrumentos	24,265	-	-	10,374	7,023	-	-	6,868
Rep. y mantenimiento equipo rodante	75,058	-	-	9,515	32,575	-	3,190	29,778
Rep. y mantenimiento local	50,898	-	-	8	-	-	-	50,890
Donaciones	26,270	-	-	-	-	-	-	26,270
Entrenamientos local	20,146	-	-	7,735	967	-	2,994	8,450
Entrenamientos exterior	47,345	-	-	6,024	18,137	-	16,649	6,535
Suministros	3,012	-	-	647	101	-	-	2,264
Gastos legales	40,677	-	-	9,002	308	-	572	30,795
Calibración de equipo	14,613	-	-	2,330	12,364	-	-	(81)
Aseo y limpieza	124,629	-	-	245	617	-	174	123,593
Subtotales pasan al anexo No. 8 (Continuación)	B/. 13,629,785	B/.	-	B/. 2,490,143	B/. 2,745,755	B/.	808,934	B/. 7,584,953

PROMOCIÓN MÉDICA, S. A. y SUBSIDIARIAS
Panamá, República de Panamá

GASTOS DE OPERACIONES CONSOLIDADOS POR ACTIVIDAD
Por los seis meses terminados el 30 de junio de 2020

	TOTAL		SERVICIO		TRADING	DISTRIBUCIÓN
	ACUMULADO	ELIMINACIONES	COMODATOS Y ALQUILERES	METROLOGÍA TÉCNICO Y		
Subtotales vienen del anexo No. 8	B/. 13,629,785	B/. -	B/. 2,490,143	B/. 2,745,755	B/. 808,934	B/. 7,584,953
Placas y revisados	17,092	-	1,274	-	126	15,692
Comisiones por bonos corporativos	97,100	-	-	-	-	97,100
Comisión tarjetas créditos	174	-	-	-	-	174
Docencia especializada	1,599	-	934	-	-	665
Alquiler de equipos	7,960	-	637	1,521	1,018	4,784
Registros sanitarios	158,345	-	53,807	650	3,785	100,103
Congresos y seminarios	48,983	-	6,303	85	256	42,339
Uniformes colaboradores	9,712	-	4,095	3,877	(3,559)	5,299
Muestras de productos	98,140	-	57,205	407	15,368	25,160
Mercancía dañada	643,222	-	410,690	6,257	18,114	208,161
Fletes de mercancía	206,878	-	63,605	21,679	4,887	116,707
Atención a clientes	41,516	-	10,539	2,615	8,382	19,980
ITBMS asumido	181,383	-	2,184	-	19	179,180
Impuesto tasa única	2,695	-	-	-	-	2,695
Impuesto rótulo	702	-	-	-	-	702
Impuesto licencia comercial	123,146	-	-	-	-	123,146
Impuesto municipal	52,896	-	-	-	-	52,896
Impuesto inmueble	21,146	-	-	-	-	21,146
Reclutamiento de personal	961	-	-	-	-	961
Multas, recargos e intereses	8,712	-	4,898	284	25	3,505
Atención a colaboradores	101,865	-	30,550	8,646	3,364	59,305
Faltante de inventario en bodega	117,823	-	5,657	(134)	912	111,388
Gastos no deducibles	67,434	-	-	-	-	67,434
Otros	174,651	-	34,636	64,068	15,294	60,653
Total de gastos de operaciones	B/. 15,813,920	B/. -	B/. 3,177,157	B/. 2,855,710	B/. 876,925	B/. 8,904,128